

**ΟΙΚΟΝΟΜΙΚΟ
ΠΑΝΕΠΙΣΤΗΜΙΟ
ΑΘΗΝΩΝ**



**ATHENS UNIVERSITY
OF ECONOMICS
AND BUSINESS**

**ΜΕΛΕΤΗ ΕΠΑΓΓΕΛΜΑΤΙΚΗΣ ΑΠΟΚΑΤΑΣΤΑΣΗΣ
ΑΠΟΦΟΙΤΩΝ
ΜΕΤΑΠΤΥΧΙΑΚΩΝ ΠΡΟΓΡΑΜΜΑΤΩΝ
ΟΙΚΟΝΟΜΙΚΟΥ ΠΑΝΕΠΙΣΤΗΜΙΟΥ ΑΘΗΝΩΝ
ΤΩΝ ΕΤΩΝ 2018 – 2022**

ΑΘΗΝΑ – ΙΑΝΟΥΑΡΙΟΣ 2023

1. Μεθοδολογία

Η έρευνα έλαβε χώρα κατά την περίοδο Νοεμβρίου – Δεκεμβρίου 2022. Το σχετικό ερωτηματολόγιο συμπληρώθηκε μέσω της ηλεκτρονικής πλατφόρμας του πανεπιστημίου (<http://erevnaapofiton.aueb.gr>) και κάλυψε απόφοιτους των μεταπτυχιακών προγραμμάτων του ΟΠΑ για τα ημερολογιακά έτη από 2018 έως και το 2022, ήτοι όσους αποφοίτησαν κατά τη διάρκεια των ακαδημαϊκών ετών 2017-2018, 2018-2019, 2019-2020, 2020-2021 και 2021-2022. Ως ημερομηνία αποφοίτησης ελήφθη η ημερομηνία που οι απόφοιτοι έλαβαν προαγωγικό βαθμό στο τελευταίο μάθημα. Σημειώνεται ότι σε πολλά προγράμματα μεταπτυχιακών σπουδών υπάρχει η υποχρέωση εκπόνησης και διπλωματικής εργασίας (πιθανότατα με διαφορετικά ονόματα όπως capstone project, master thesis κ.α.), όπου υπάρχει μεταβαλλόμενη διάρκεια και υποχρεωτικότητα. Για αυτό το λόγο αποφασίστηκε να μην ληφθεί υπόψη το διάστημα αυτό, αφού είναι εξαιρετικά σύνηθες η εκπόνηση τέτοιων εργασιών να γίνεται καθόσον ο φοιτητής εργάζεται και κατά συνέπεια δεν είναι πάντα εμπόδιο για την επαγγελματική του αποκατάσταση και ανέλιξη.

Ο πληθυσμός της έρευνας ανήλθε σε 4.422 απόφοιτους σύμφωνα με τα επίσημα στοιχεία του Τμήματος Εκπαίδευσης του ΟΠΑ, στους οποίους ζητήθηκε να συμπληρώσουν το ερωτηματολόγιο στην ηλεκτρονική πλατφόρμα του ΟΠΑ. Συνολικά ελήφθησαν 1.990 πλήρως συμπληρωμένες απαντήσεις. Το συνολικό ποσοστό ανταπόκρισης (response rate) ανήλθε σε 45% που αξιολογείται εξαιρετικά υψηλό.

Οι ηλεκτρονικές διευθύνσεις δόθηκαν από το τμήμα Εκπαίδευσης του ΟΠΑ, ανωνυμοποιημένα και χωρίς ένδειξη από ποιο μεταπτυχιακό αποφοίτησε ο κάθε απόφοιτος, άρα δεν ήταν εφικτό να υπολογισθεί το ποσοστό ανταπόκρισης από κάθε μεταπτυχιακό ξεχωριστά. Στον παρακάτω πίνακα παρουσιάζονται τα προγράμματα των οποίων οι απόφοιτοι συμμετείχαν. Σημειώνεται ότι κάποια μεταπτυχιακά προγράμματα επανιδρυθήκαν το 2018 με συνέπεια σε ορισμένες περιπτώσεις να αλλάξουν οι τίτλοι τους, ενώ άλλα ξεκίνησαν μετά το 2018 οπότε και έχουν λιγότερα χρόνια και αριθμό αποφοίτων.

	ΤΙΤΛΟΣ ΜΕΤΑΠΤΥΧΙΑΚΟΥ ΠΡΟΓΡΑΜΜΑΤΟΣ ΣΠΟΥΔΩΝ	ΠΑΡΑΤΗΡΗΣΕΙΣ
1	ΠΜΣ στις Διεθνείς Διαπραγματεύσεις	Λειτουργία από 2019-2020
2	ΠΜΣ στα Οικονομικά και Δίκαιο στις Ενεργειακές Αγορές	Λειτουργία από 2019-2021
3	ΠΜΣ στις Διεθνείς και Ευρωπαϊκές Οικονομικές Σπουδές	Λειτουργία από 2019-2022
4	ΠΜΣ στις Ευρωπαϊκές Σπουδές για Στελέχη Επιχειρήσεων και Οργανισμών	
5	ΔΠΜΣ στη Χρηματοοικονομική και Τραπεζική	Πριν το Ν. 4485/2017 λεγόταν Π.Μ.Σ. «Χρηματοοικονομική και Τραπεζική για Στελέχη Επιχειρήσεων και Οργανισμών» (MSc in Finance and Banking for Executives)
6	ΔΠΜΣ στη Χρηματοοικονομική και Τραπεζική για Στελέχη Επιχειρήσεων και Οργανισμών	Πριν το 2018-2019

7	ΠΜΣ στα Εφαρμοσμένα Οικονομικά και Χρηματοοικονομικά	ΝΕΟ-Πριν το 2018 ήταν κατεύθυνση στο ΠΜΣ «Ειδίκευση στην Οικονομική Επιστήμη»
8	ΠΜΣ Επιχειρηματική Οικονομική με Αναλυτικές Μεθόδους	Λειτουργία από 2021-2022
9	ΔΠΜΣ στην Οικονομική Επιστήμη	ΝΕΟ-Πριν το 2018 ήταν μονοτμηματικό ΠΜΣ «Ειδίκευση στην Οικονομική Επιστήμη»
10	ΠΜΣ Ειδίκευση στην Οικονομική Επιστήμη	
11	ΠΜΣ στην Επιχειρηματική Αναλυτική	
12	ΠΜΣ στη Διοικητική Επιστήμη και Τεχνολογία	
13	ΔΠΜΣ στη Δημόσια Πολιτική και Διοίκηση	
14	ΔΠΜΣ στη Διοίκηση Ανθρώπινου Δυναμικού	
15	ΔΠΜΣ στη Διοικητική των Επιχειρήσεων με Διεθνή Προσανατολισμό	
16	ΚΠΜΣ στη Διαχείριση Πολιτιστικής Κληρονομιάς	Καταργήθηκε το 2021
17	ΠΜΣ στη Διοίκηση Υπηρεσιών	
18	ΔΔΠΜΣ στη Διοίκηση Επιχειρήσεων (ATHENS MBA)	Πριν το 2018 ανήκε στο ΕΜΠ, με την επανίδρυση έγινε επισπεύδον Ίδρυμα το ΟΠΑ
19	ΔΠΜΣ στη Διοίκηση Επιχειρήσεων για Στελέχη (Executive MBA)	
20	ΔΠΜΣ στη Διοίκηση Επιχειρήσεων: MBA	
21	ΠΜΣ στη Λογιστική και Χρηματοοικονομική	
22	ΠΜΣ στη Χρηματοοικονομική Διοίκηση	Λειτουργία από 2019-2020
23	ΔΠΜΣ στη Διεθνή Ναυτιλία, Χρηματοοικονομική και Διοίκηση	
24	ΠΜΣ στο Μάρκετινγκ και Επικοινωνία	Περιλαμβάνει και ως κατεύθυνση: Μάρκετινγκ με Διεθνή Προσανατολισμό (International Marketing) -αγγλόφωνο τμήμα πλήρους φοίτησης
25	ΠΜΣ στο Μάρκετινγκ και Επικοινωνία με κατεύθυνση Μάρκετινγκ με Διεθνή Προσανατολισμό	
26	ΠΜΣ στην Αναλυτική Μάρκετινγκ	Λειτουργία από 2022-2023
27	ΠΜΣ στην Επιστήμη Υπολογιστών	
28	ΠΜΣ στην Ανάπτυξη και Ασφάλεια Πληροφοριακών Συστημάτων	Προηγούμενο τίτλος: «ΠΜΣ στα Πληροφοριακά Συστήματα»
29	ΠΜΣ στα Πληροφοριακά Συστήματα	
30	ΠΜΣ στις Ψηφιακές Μεθόδους για τις Ανθρωπιστικές Επιστήμες	
31	ΔΠΜΣ στην Επιστήμη των Δεδομένων	
32	ΔΔΠΜΣ στα Μαθηματικά της Αγοράς και της Παραγωγής	
33	ΠΜΣ στη Στατιστική	
34	ΠΜΣ στην Εφαρμοσμένη Στατιστική	ΝΕΟ - Πριν το 2018 ήταν κατεύθυνση στο ΠΜΣ στη Στατιστική
35	ΔΠΜΣ στην Ποσοτική Διαχείριση Αναλογιστικού και Χρηματοοικονομικού Κινδύνου	Λειτουργία από 2019-2020

Πίνακας Α: ΠΡΟΓΡΑΜΜΑΤΑ ΜΕΤΑΠΤΥΧΙΑΚΩΝ ΣΠΟΥΔΩΝ ΑΠΟ ΑΚΑΔ. ΕΤΟΣ 2018-2019 (ΙΔΡΥΣΗ - ΕΠΑΝΙΔΡΥΣΗ Ν. 4485/2017) ΚΑΙ ΠΑΛΑΙΑ ΠΜΣ

Συνεπώς, οι απόφοιτοι της συγκεκριμένης περιόδου αποτέλεσαν τον πληθυσμό της έρευνας. Τα στοιχεία επικοινωνίας των αποφοίτων, ήτοι ηλεκτρονικές διευθύνσεις, δόθηκαν από τις γραμματείες των τμημάτων βάσει των αρχείων που τηρούν. Το γεγονός αυτό είχε ως συνέπεια να μην καταστεί δυνατή η επικοινωνία με αρκετούς απόφοιτους, λόγω ελλιπών ή λανθασμένων στοιχείων, όπως για παράδειγμα με όσους άλλαξαν ηλεκτρονική διεύθυνση (email) μετά την αποφοίτηση τους.

Πιο αναλυτικά, εστάλησαν ηλεκτρονικές προσκλήσεις, με μοναδική ηλεκτρονική διεύθυνση συνδέσμου (unique token), για τη διασφάλιση της προσωποποιημένης/μοναδικής απάντησης, οι οποίες επέτρεπαν την είσοδο στην ηλεκτρονική πλατφόρμα του ΟΠΑ «AUEB On Line Surveys». Μέσω του συνδέσμου αυτού, είχαν τη δυνατότητα, ακολουθώντας τις οδηγίες που αναγράφονταν στην ηλεκτρονική πρόσκληση, να εισέλθουν στη ηλεκτρονική πλατφόρμα και να συμπληρώσουν το ερωτηματολόγιο μόνο μία φορά.

Η γνωστοποίηση του και η αποστολή των προσκλήσεων στους απόφοιτους έγινε σταδιακά. Σε όλους τους συμμετέχοντες στάλθηκαν δυο υπενθυμίσεις για τη συμπλήρωση του ερωτηματολογίου μετά από 2 και 4 εβδομάδες από την αρχική αποστολή. Θα πρέπει εδώ να τονιστεί ότι το ερωτηματολόγιο ήταν δομημένο και επέτρεπε λογικούς ελέγχους αποκλείοντας απ' ευθείας κάποιες ερωτήσεις ανάλογα με την απάντηση που προηγήθηκε σε άλλες ερωτήσεις.

Ο κάθε συμμετέχων είχε τη δυνατότητα να απαντήσει μερικώς, αποθηκεύοντας προσωρινά τις απαντήσεις του και μόνο με την οριστική υποβολή των απαντήσεων δεν ήταν πλέον δυνατή η είσοδος του ξανά. Το σύστημα κατέγραφε όλες τις λεπτομέρειες της ηλεκτρονικής κίνησης του χρήστη, όπως ημερομηνία εισόδου/εξόδου, χρόνος παραμονής/ολοκλήρωσης κ.λπ. Καθ' όλη τη διάρκεια συμπλήρωσης και επεξεργασίας του ερωτηματολογίου, δίνονταν η δυνατότητα χρήσης βοήθειας μέσω της ηλεκτρονικής διεύθυνσης: erevna@aueb.gr. Μέσω τις ίδιας διεύθυνσης θα αποσταλούν στους συμμετέχοντες και τα αποτελέσματα της έρευνας.

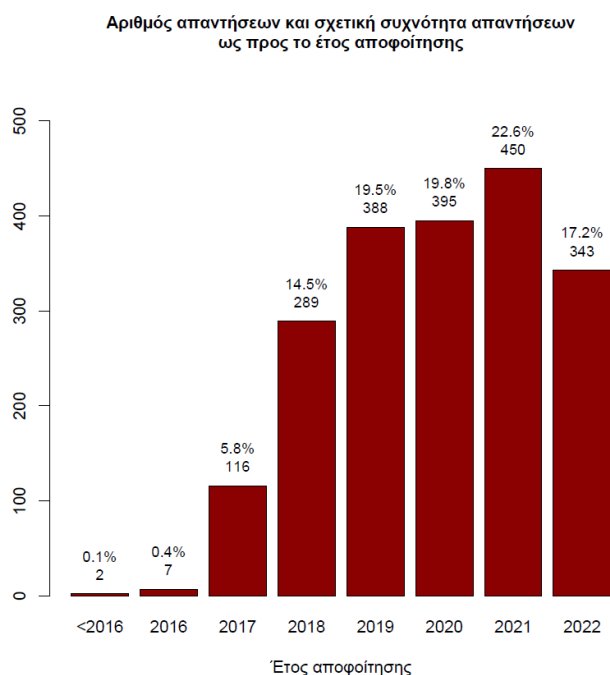
Συνολικά ελήφθησαν 2.154 απαντήσεις, εκ των οποίων οι 1.990 ήταν πλήρεις και επεξεργάσιμες. Η συνολική διάρκεια που το ερωτηματολόγιο ήταν διαθέσιμο ήταν πέντε (5) εβδομάδες. Η γνωστοποίηση του και η αποστολή των προσκλήσεων στους απόφοιτους έγινε σταδιακά, για λόγους αποφυγής του φαινομένου ανεπιθύμητης αλληλογραφίας (spam).

Κατά την επεξεργασία των δεδομένων, έγιναν ενέργειες που αφορούσαν τη διαχείριση των δεδομένων. Ξεκινώντας από ελέγχους πληρότητας και λογικούς ελέγχους, από τα πρωτογενή δεδομένα και αφαιρέθηκαν οι διπλές καταχωρήσεις Τέλος, αν και δεν θα αναφερθούν στην παρούσα έκθεση, έγιναν και κάποιοι βασικοί έλεγχοι ως προς την άρνηση απόκρισης που δεν ανέδειξαν κάποιο ουσιαστικό πρόβλημα μεροληψίας στις απαντήσεις.

Τα αποτελέσματα παρουσιάζονται με τη μορφή γραφημάτων. Τα γραφήματα είναι ομοιόμορφα ανάμεσα στα προγράμματα και δεν γίνεται λεπτομερής σχολιασμός. Αρχικώς

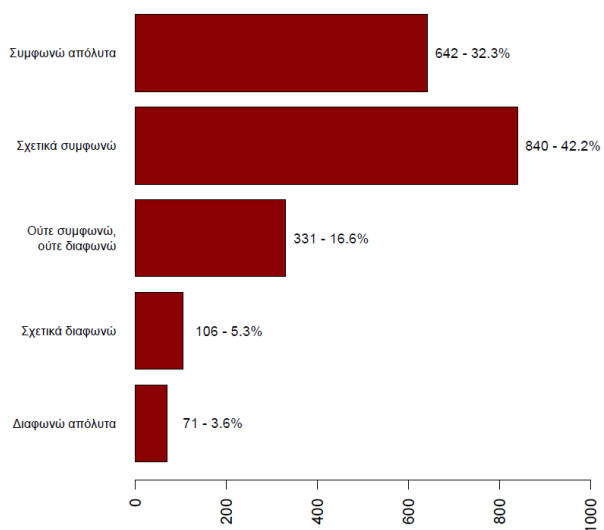
παρουσιάζονται συγκεντρωτικά τα αποτελέσματα για όλα τα προγράμματα του ΟΠΑ στο σύνολο τους. Στην συνέχεια παρουσιάζονται ανά τμήμα και ανά μεταπτυχιακό πρόγραμμα σποδών. Για Μεταπτυχιακά προγράμματα με λιγότερες από 5 απαντήσεις δεν παρουσιάζονται αποτελέσματα.

ΣΥΓΚΕΝΤΡΩΤΙΚΑ ΓΙΑ ΟΛΑ ΤΑ ΜΕΤΑΠΤΥΧΙΑΚΑ ΤΟΥ ΟΠΑ



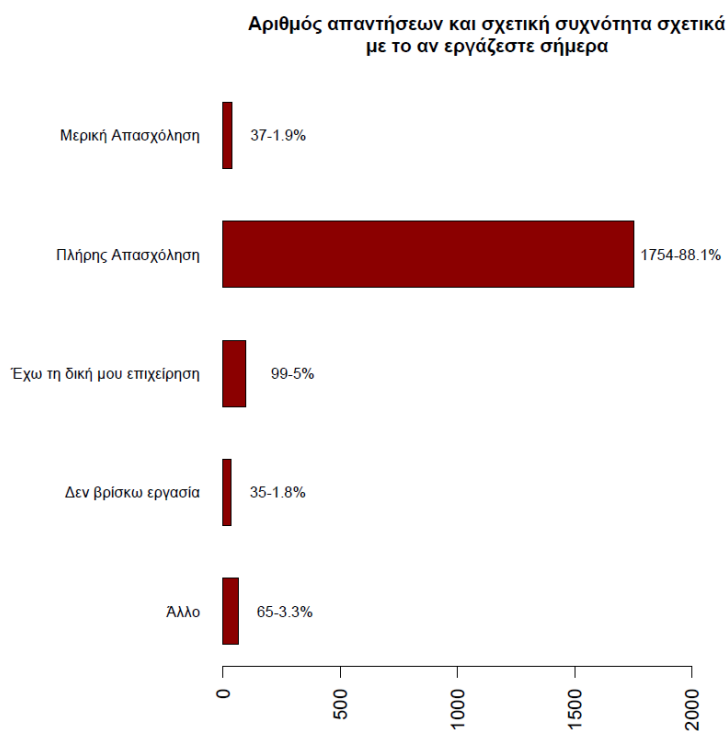
Γράφημα 1: Αριθμός απαντήσεων και σχετική συχνότητα ως προς το έτος αποφοίτησης

Η τάση που παρατηρείτε γενικώς είναι ότι όσο πιο κοντά βρίσκονται στο έτος αποφοίτησης τόσο πιο υψηλή είναι η ανταπόκριση τους σε έρευνες. Σημαντικός παράγοντας είναι επίσης η ορθότητα της ηλεκτρονικής διεύθυνσης στα αρχείων των αποφοίτων που σε μεγάλο ποσοστό την αλλάζουν διαχρονικά.



Γράφημα 2: Αριθμός απαντήσεων και σχετική συχνότητα στην ερώτηση «Πόσο σας βοήθησε το μεταπτυχιακό πρόγραμμα που παρακολουθήσατε για να βελτιώσετε τη θέση σας στην αγορά εργασίας»

Όπως παρατηρείτε στο Γράφημα 2, το 75% των αποφοίτων θεωρούν ότι το μεταπτυχιακό πρόγραμμα που παρακολούθησαν τους βοήθησε να βελτιώσουν τη θέση τους στην αγορά εργασίας, ενώ μόλις το 8.8% είχε αρνητική γνώμη για αυτό. Αυτό αναδεικνύει τη σημασία, την καλή φήμη αλλά και την υψηλή ποιότητα των μεταπτυχιακών σπουδών στο ΟΠΑ, καθώς επίσης και την αναγνωρισιμότητα στην αγορά εργασίας.

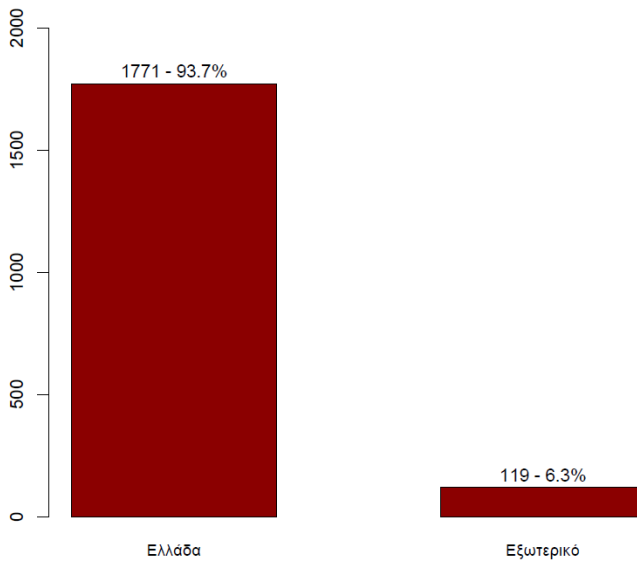


Γράφημα 3: Αριθμός απαντήσεων και σχετική συχνότητα σχετικά με το αν εργάζεστε σήμερα

Η συντριπτική πλειοψηφία των αποφοίτων εργάζεται (90%) και από αυτούς σε καθεστώς πλήρους απασχολήσεως το συντριπτικά μεγαλύτερο ποσοστό. Μόλις το 1.8% δήλωσε ότι δεν εργάζεται αν και ψάχνει για εργασία. Το ποσοστό αυτό είναι εξαιρετικά μικρό αν αναλογιστεί κανείς ότι σύμφωνα με τα στοιχεία της ΕΛΣΤΑΤ το 4^ο τρίμηνο του 2022, η ανεργία σε κατόχους μεταπτυχιακών τίτλων ήταν στο 5.1%

(<https://www.statistics.gr/en/statistics/-/publication/SJO01/->)

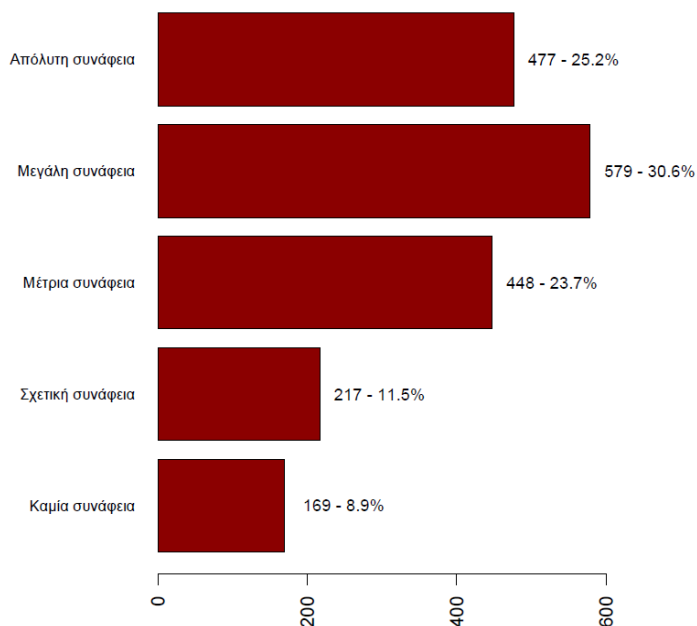
Αριθμός απαντήσεων και σχετική συχνότητα
σχετικά με τον τόπο απασχόλησης



Γράφημα 4: Αριθμός απαντήσεων και σχετική συχνότητα σχετικά με τον τόπο απασχόλησης

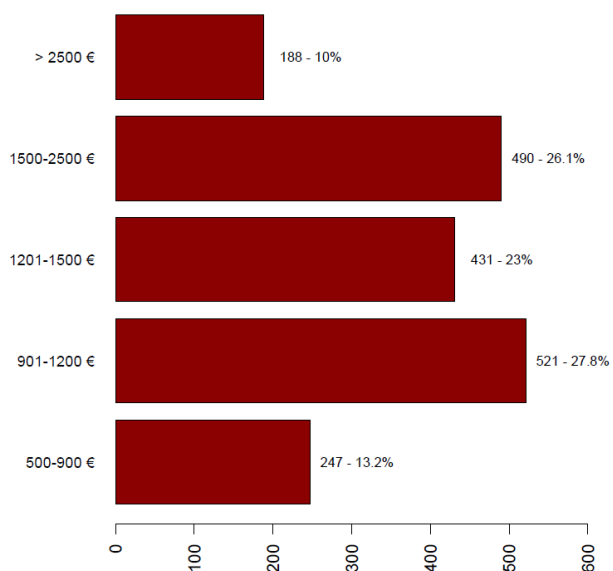
Το 93.7% των αποφοίτων κατά τη στιγμή της συμπλήρωσης του ερωτηματολογίου διέμεναν και εργάζονταν στην Ελλάδα. Αυτό είναι εξαιρετικά μεγάλο ποσοστό και ενδεχομένως δείχνει την αναστροφή σε μεγάλο βαθμό του «Brain drain».

Αριθμός απαντήσεων και σχετική συχνότητα σχετικά με τη συνάφεια της θέσης εργασίας με το ΜΠΣ



Γράφημα 5 : Αριθμός απαντήσεων και σχετική συχνότητα σχετικά με τη συνάφεια της θέσης εργασίας με το μεταπτυχιακό πρόγραμμα σπουδών

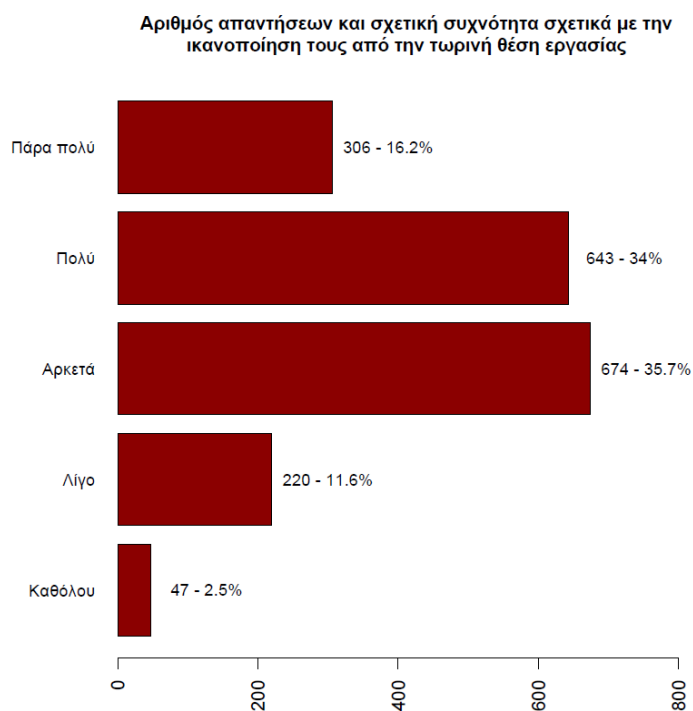
Αριθμός απαντήσεων και σχετική συχνότητα σχετικά με τις μηνιαίες καθαρές αποδοχές που οι ίδιοι δήλωσαν



Γράφημα 6: Αριθμός απαντήσεων και σχετική συχνότητα σχετικά με τις καθαρές μηνιαίες αποδοχές που οι ίδιοι δήλωσαν

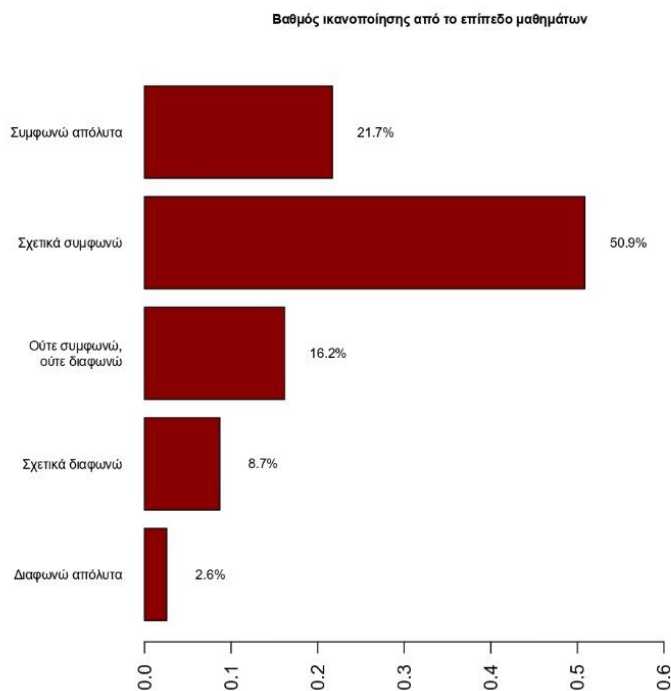
Στο γράφημα 6 βλέπουμε τις καθαρές μηνιαίες αποδοχές που δήλωσαν οι απόφοιτοι. Να τονιστεί εδώ ότι αναφέρονται σε αποφοίτους που βρίσκονται σε διαφορετικό στάδιο της επαγγελματικής τους πορείας καθώς οι μεν φοιτητές προγραμμάτων μερικής φοίτησης (part time) ήταν ήδη εργαζόμενοι κατά τη φοίτησή τους στο πρόγραμμα ενώ αντίστοιχα οι φοιτητές των προγραμμάτων πλήρους φοίτησης (full time) βρίσκονταν σε μεγάλο βαθμό πριν την έναρξη της επαγγελματικής τους πορείας και άρα σε αρχικά στάδια. Το 59.1% δήλωσαν αποδοχές πάνω από 1200 Ευρώ και μόλις το 13.2% κάτω από 900 Ευρώ. Σύμφωνα με τα πιο πρόσφατα στοιχεία από το σύστημα ΕΡΓΑΝΗ, ο καθαρός μέσος μισθός είναι γύρω στα 980 Ευρώ στο τέλος του 2022. Επίσης αξίζει να σημειωθεί ότι οι αποδοχές είναι όπως δηλωθήκαν από τους αποφοίτους κάτι που συνήθως υποεκτιμά τις πραγματικές αποδοχές.

Να σημειωθεί εδώ ότι συνήθως οι απόφοιτοι των μεταπτυχιακών σε μεγάλο βαθμό είναι στην αρχή της καριέρας τους και συνεπώς εύλογα είναι σε μικρότερες μισθολογικές κλίμακες.



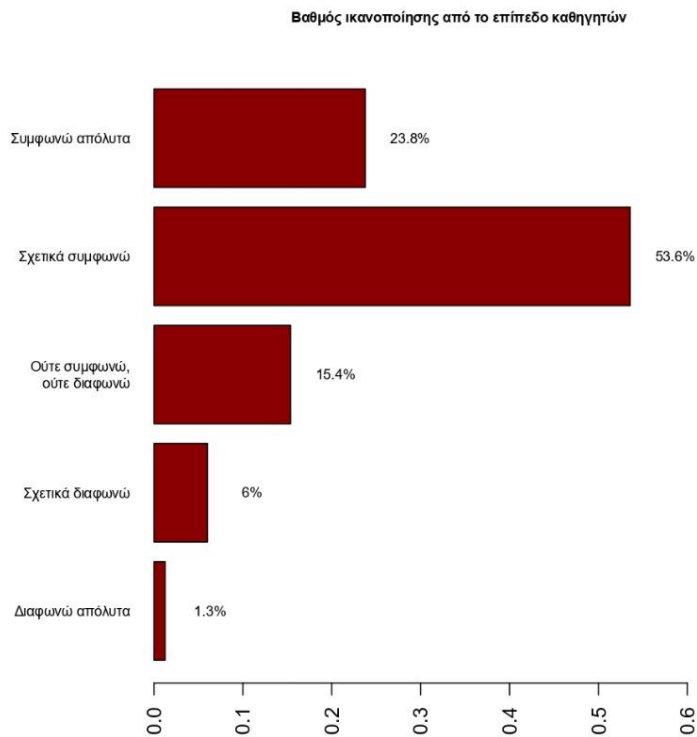
Γράφημα 7: Αριθμός απαντήσεων και σχετική συχνότητα σχετικά με την ικανοποίηση τους από την τωρινή θέση εργασίας

Από τα αποτελέσματα προκύπτει ότι μόλις το 14.1% δηλώνει λίγη ή καθόλου ικανοποίηση από την τωρινή θέση εργασίας. Ενώ πάνω από τους μισούς (50.2%) δηλώνουν πολύ ή πάρα πολύ μεγάλη ικανοποίηση. Γενικά οι απόφοιτοι μοιάζουν να είναι ικανοποιημένοι από την τωρινή θέση εργασίας τους.

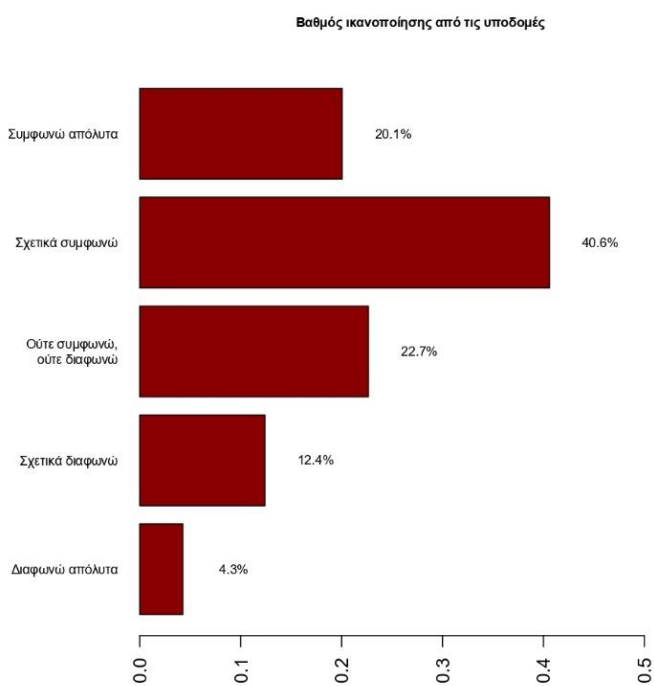


Γράφημα 8: Βαθμός ικανοποίησης από το επίπεδο των μαθημάτων | Σχετική συχνότητα απαντήσεων σε σχέση με την ικανοποίηση από διαφορετικά χαρακτηριστικά του μεταπτυχιακού που παρακολούθησαν. Οι ερωτήσεις είχαν διατυπωθεί ως «Πόσο συμφωνείτε με την ακόλουθη διατύπωση: Νιώθω ικανοποιημένος από....».

Το 72.6 % δηλώνει ικανοποιημένο από το επίπεδο των μαθημάτων ενώ μόλις το 11.3% δηλώνει μη ικανοποιημένο. Αυτό αποτελεί μια πολύ ισχυρή ένδειξη σχετικά με τα μαθήματα, τονίζοντας το μεγάλο εύρος των μεταπτυχιακών προγραμμάτων που προσφέρει το ΟΠΑ αλλά και την ανομοιογένεια των μεταπτυχιακών φοιτητών. Αποτελεί πολύ σημαντικό χαρακτηριστικό για ευρύτητα και την ποιότητά των προσφερόμενων προγραμμάτων. Το ίδιο ισχύει και για την ικανοποίηση από τους διδάσκοντες των προγραμμάτων αυτών. Το 77.2% δηλώνει ικανοποιημένο και μόλις το 7.3% μη ικανοποιημένο.

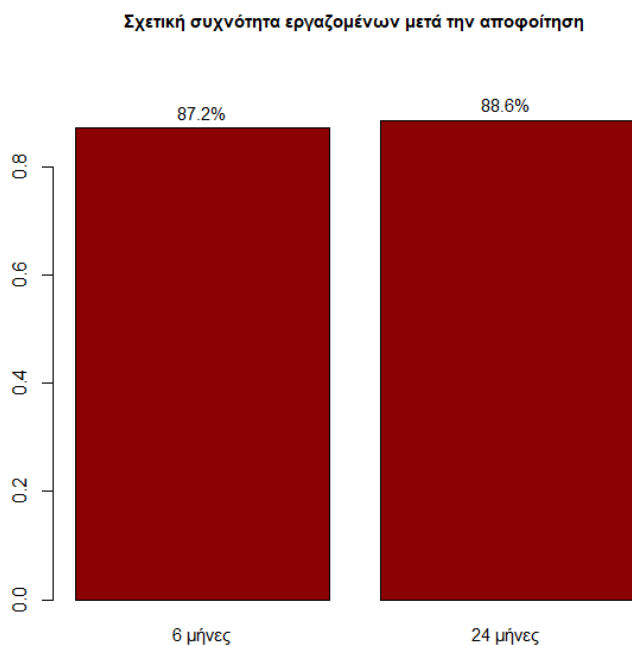


Γράφημα 9: Βαθμός ικανοποίησης από το επίπεδο των καθηγητών | Σχετική συχνότητα απαντήσεων σε σχέση με την ικανοποίηση από διαφορετικά χαρακτηριστικά του μεταπτυχιακού που παρακολούθησαν. Οι ερωτήσεις είχαν διατυπωθεί ως «Πόσο συμφωνείτε με την ακόλουθη διατύπωση: Νιώθω ικανοποιημένος από....».



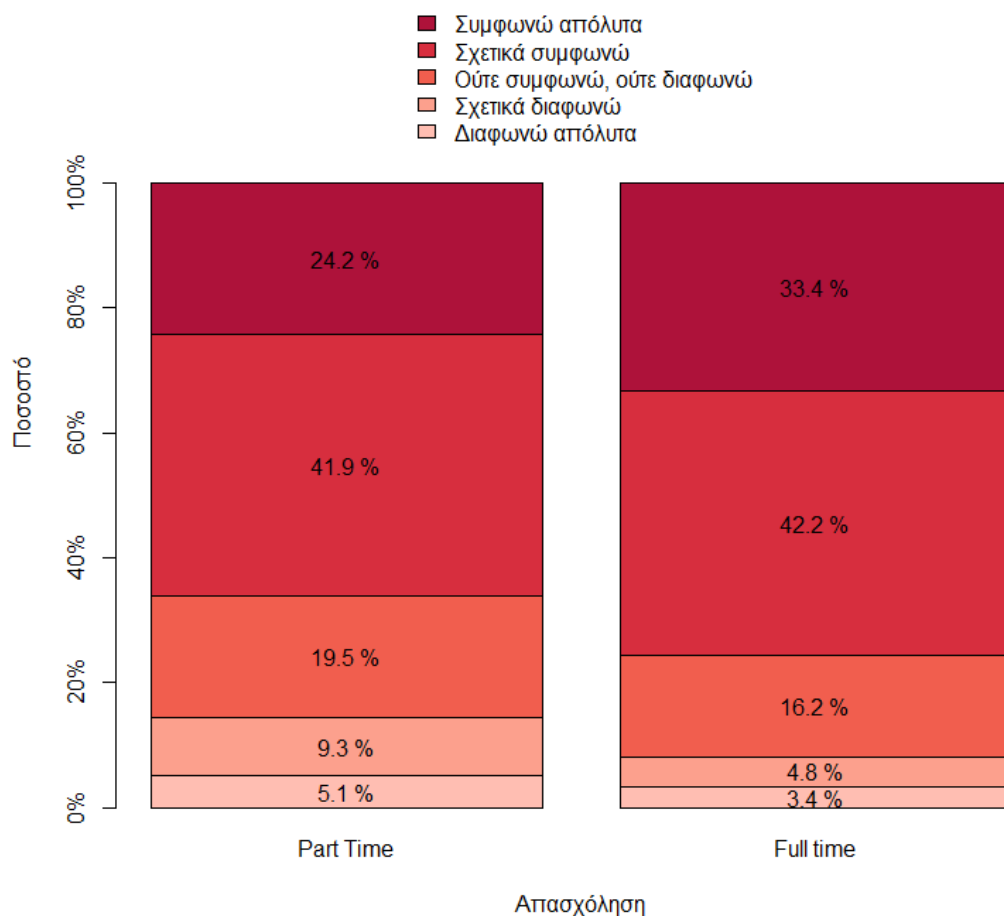
Γράφημα 10: Βαθμός ικανοποίησης από το επίπεδο των υποδομών | Σχετική συχνότητα απαντήσεων σε σχέση με την ικανοποίηση από διαφορετικά χαρακτηριστικά του μεταπτυχιακού που παρακολούθησαν. Οι ερωτήσεις είχαν διατυπωθεί ως «Πόσο συμφωνείτε με την ακόλουθη διατύπωση: Νιώθω ικανοποιημένος από....».

Το 60.7% δηλώνει ικανοποιημένο από τις υποδομές του ΟΠΑ για τις μεταπτυχιακές σπουδές και μόλις το 16.7% όχι ικανοποιημένο.



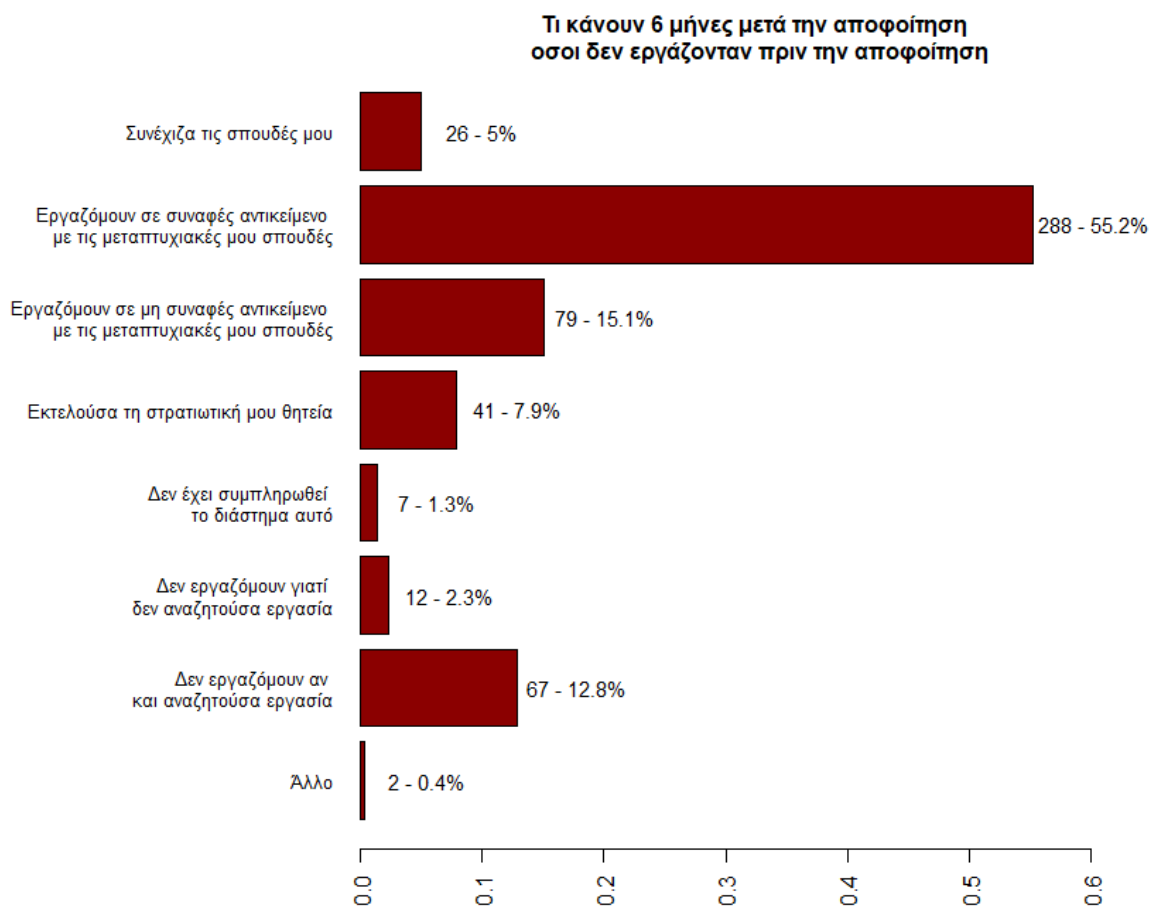
Γράφημα 11: Σχετική συχνότητα απαντήσεων σε σχέση με το πόσοι εργάζονταν με πλήρη ή μερική απασχόληση ή είχαν τη δική τους επιχείρηση σε συγκεκριμένα χρονικά σημεία μετά την αποφοίτηση. Το συμπληρωματικό ποσοστό αφορά αυτούς που δεν εργάζονταν είτε γιατί δεν βρήκαν δουλειά, είτε γιατί δεν ενδιαφέρονταν (πχ συνέχιζαν τις σπουδές, έκαναν τη θητεία τους, βρίσκονταν σε άδεια εγκυμοσύνης κ.λπ.).

Το Γράφημα 11 αφορά τις απαντήσεις σε σχέση με το πόσοι εργάζονταν με πλήρη ή μερική απασχόληση ή είχαν τη δική τους επιχείρηση σε συγκεκριμένα χρονικά σημεία μετά την αποφοίτηση. Το συμπληρωματικό ποσοστό αφορά αυτούς που δεν εργάζονταν είτε γιατί δεν βρήκαν δουλειά, είτε γιατί δεν ενδιαφέρονταν (π.χ. συνέχιζαν τις σπουδές, έκαναν τη θητεία τους, βρίσκονταν σε άδεια εγκυμοσύνης κ.λπ.). Μπορεί κανείς να παρατηρήσει ότι ήδη στους 6 μήνες μετά την αποφοίτηση το ποσοστό αυτό είναι πολύ υψηλό, δηλαδή το 87.2% των αποφοίτων των προγραμμάτων είχαν βρει εργασία μέσα σε 6 μήνες. Το ποσοστό αυτό μεγαλώνει ελαφρώς αν τους ξαναδούμε στα 2 χρόνια από την αποφοίτηση. Να τονιστεί ότι το συμπληρωματικό ποσοστό αφορά και εκείνους που δεν αναζητούσαν εργασία. Για παράδειγμα αρκετοί απόφοιτοι στους 6 μήνες έκαναν την στρατιωτική τους θητεία



Γράφημα 12: Σχετική συχνότητα απαντήσεων σε σχέση με την ικανοποίηση πιστεύουν ως προς τη βελτίωση της θέσης τους στην αγορά εργασίας αυτοί που δουλεύουν Μερική Απασχόληση έναντι αυτών που δουλεύουν Πλήρη Απασχόληση. Οι ερωτήσεις είχαν διατυπωθεί ως «Πόσο συμφωνείτε με την ακόλουθη διατύπωση: Νιώθω ικανοποιημένος από....».

Το Γράφημα 12 συγκρίνει τους αποφοίτους των προγραμμάτων ως προς την τωρινή τους θέση (πλήρους έναντι μερικής απασχόλησης). Αυτοί που είναι σε θέσεις πλήρους απασχόλησης συμφωνούν περισσότερο ότι το μεταπτυχιακό πρόγραμμα τους βοήθησε να βελτιώσουν τη θέση εργασίας τους (75.6% έναντι 66.1%). Και στις δυο περιπτώσεις η συμφωνία είναι πολύ μεγάλη. Μόλις το 8.2% για τους εργαζομένους πλήρους απασχόλησης και 14.4% για τους μερικής απασχόλησης διαφωνούν .



Γράφημα 13: Σχετική συχνότητα απαντήσεων για την πορεία των αποφοίτων 6 μήνες μετά την ολοκλήρωση των μεταπτυχιακών σπουδών.

Στο γράφημα 13 βλέπουμε για τους αποφοίτους που δεν εργάζονταν κατά την αποφοίτηση, κυρίως δηλαδή αποφοίτους προγραμμάτων πλήρους παρακολούθησης, τι έκαναν 6 μήνες μετά την ολοκλήρωση των σπουδών τους. Ένα πολύ μεγάλο ποσοστό εργαζόταν σε συναφές αντικείμενο (55.1%) ενώ μόλις το 12.8% δεν είχε βρει εργασία αν και αναζητούσε. Τα αποτελέσματα είναι ενδεικτικά της ταχείας απορρόφησης των αποφοίτων των μεταπτυχιακών προγραμμάτων του ΟΠΑ.

ΕΡΕΥΝΑ ΑΠΟΡΡΟΦΗΣΗΣ ΜΠΣ ΟΠΑ

Βασικά Ευρήματα

Το Οικονομικό Πανεπιστήμιο Αθηνών στο πλαίσιο της διαρκούς ενίσχυσης της ανταγωνιστικότητας και αναβάθμισης των ακαδημαϊκών προγραμμάτων του διεξάγει έρευνες ικανοποίησης και απορρόφησης. Τα ευρήματα από την πρόσφατη στοχευμένη έρευνα των Μεταπτυχιακών Προγραμμάτων Σπουδών με συνολικό ποσοστό ανταπόκρισης 45%, ήταν πάρα πολύ θετικά.

- Οι απόφοιτοι σε ποσοστό 93,1% εργάζονται με πλήρη απασχόληση και το 93,7% αυτών στην Ελλάδα.
- Το 74,5% των ερωτηθέντων απάντησαν ότι το ΜΠΣ τους βοήθησε να βελτιώσουν τη θέση τους στην αγορά εργασίας με μέτρια έως και απόλυτη συνάφεια της θέσης να ανέρχεται σε ποσοστό 79,5%.
- Από αυτούς οι απασχολούμενοι πλήρους απασχόλησης πιστεύουν ότι το ΜΠΣ τους βοήθησε σε μεγαλύτερο ποσοστό από τους μερικής, ήτοι 75.6% έναντι 66.1%.
- Βάσει των απαντήσεων σχετικά με το ύψος των μηνιαίων αποδοχών του η μεγαλύτερη συγκέντρωση παρουσιάζεται στο εύρος 901-1200€ με ποσοστό 27,8%, αλλά το 76,9% βρίσκεται στο εύρος 901-2500€. Οι μηνιαίες αποδοχές είναι αρκετά υψηλότερες από αυτές που δηλώνονται στο σύστημα ΕΡΓΑΝΗ και αποτελούν τα πιο πρόσφατα δεδομένα.
- Το 72,6% είναι ευχαριστημένο από το επίπεδο των μαθημάτων, το 77,4% από το επίπεδο των καθηγητών και το 60,7% από τις υποδομές.
- Στο χρονικό ορίζοντα των 6 μηνών από την αποφοίτηση το 70.3% εργαζόταν και από αυτό το 55% σε συναφές αντικείμενο. Αυτά τα ποσοστά είναι υψηλότερα αν αναλογιστεί κανείς ότι μόλις το 12.8% δήλωσε ότι αν και αναζητούσε εργασία δεν έβρισκε.
- Το επίπεδο ανεργίας είναι μόλις στο 1.3% πολύ χαμηλότερο από το εθνικό ποσοστό για κατόχους μεταπτυχιακών τίτλων που είναι στο 5.1%
- Συνολικά οι απόφοιτοι δηλώνουν ικανοποιημένοι από τις μεταπτυχιακές σπουδές τους, απολαμβάνουν