

**ΟΙΚΟΝΟΜΙΚΟ
ΠΑΝΕΠΙΣΤΗΜΙΟ
ΑΘΗΝΩΝ**



**ATHENS UNIVERSITY
OF ECONOMICS
AND BUSINESS**

**ΑΞΙΟΛΟΓΗΣΗ ΕΚΠΑΙΔΕΥΤΙΚΟΥ
ΕΡΓΑΣΤΗΡΙΟΥ
ΣΤΑΤΙΣΤΙΚΗΣ
ΑΚΑΔ.ΕΤΟΣ 2023-24**

ΜΟΝΑΔΑ ΔΙΑΣΦΑΛΙΣΗΣ ΠΟΙΟΤΗΤΑΣ ΟΠΑ



Περιεχόμενα

<u>Στατιστική ανάλυση δεδομένων ερωτηματολογίου</u>	4
<u>Δείκτης Αξιολόγησης εργαστηρίου</u>	20
<u>Σχόλια ερωτηματολογίου</u>	20

Εισαγωγή

Η αξιολόγηση του «Εκπαιδευτικού Εργαστηρίου Στατιστικής» διεξήχθη με τη χρήση ηλεκτρονικού ερωτηματολογίου (google forms) από την Δευτέρα 27 Νοεμβρίου 2023 έως και Παρασκευή 15 Δεκεμβρίου 2023 για το χειμερινό εξάμηνο, και Δευτέρα 15 Απριλίου 2024 έως και Παρασκευή 17 Μαΐου 2024 για το εαρινό εξάμηνο. Το ερωτηματολόγιο αποτελούταν από 20 Ερωτήσεις, 18 κλειστού τύπου και 2 ανοιχτού τύπου. Στη παρούσα έκθεση γίνεται η στατιστική ανάλυση των δεδομένων που συγκεντρώθηκαν από την αξιολόγηση των φοιτητών για το εν λόγω εκπαιδευτικό εργαστήριο.

Αίθουσα Εκπαιδευτικού Εργαστηρίου

Η αίθουσα του «Εκπαιδευτικού Εργαστηρίου Στατιστικής» είναι η ακόλουθη:

A35, Κτήριο Οδού Πατησίων 76

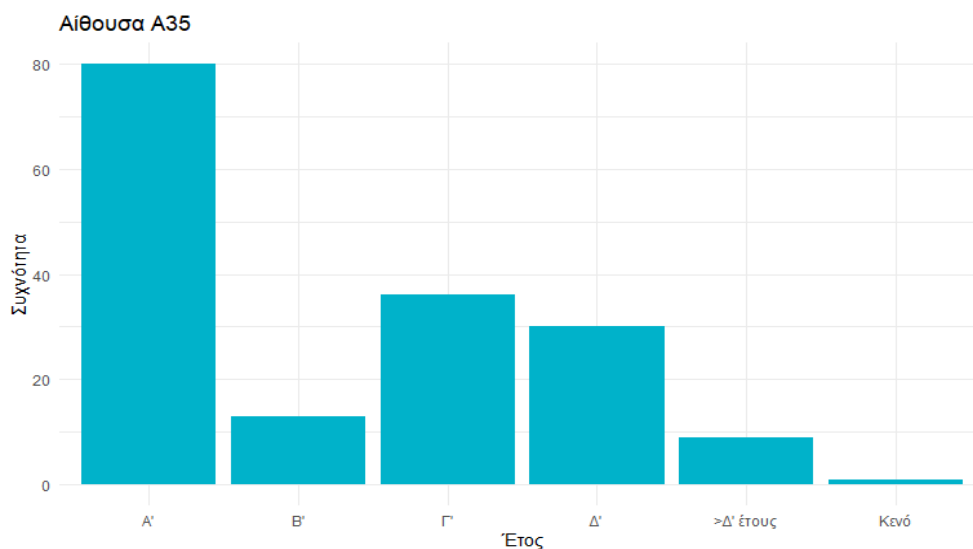
Συνολικά, συγκεντρώθηκαν 169 συμπληρωμένα ερωτηματολόγια από τους φοιτητές που αξιολόγησαν την αίθουσα του εκπαιδευτικού εργαστηρίου κατά το ακαδημαϊκό έτος 2023-24.

Στατιστική ανάλυση δεδομένων ερωτηματολογίου

Στη παρούσα ενότητα παρουσιάζονται οι απαντήσεις των φοιτητών ανά ερώτημα για την αξιολόγηση των εκπαιδευτικών εργαστηρίων (αίθουσα A35). Παράλληλα, στα ερωτήματα (4) έως και (6) έχει καταγραφεί και η μέση τιμή (βαθμολογία) των αντίστοιχων ερωτημάτων με κλίμακα 1 έως 5, όπου 5 δηλώνεται η υψηλότερη τιμή βάσει απόδοσης.

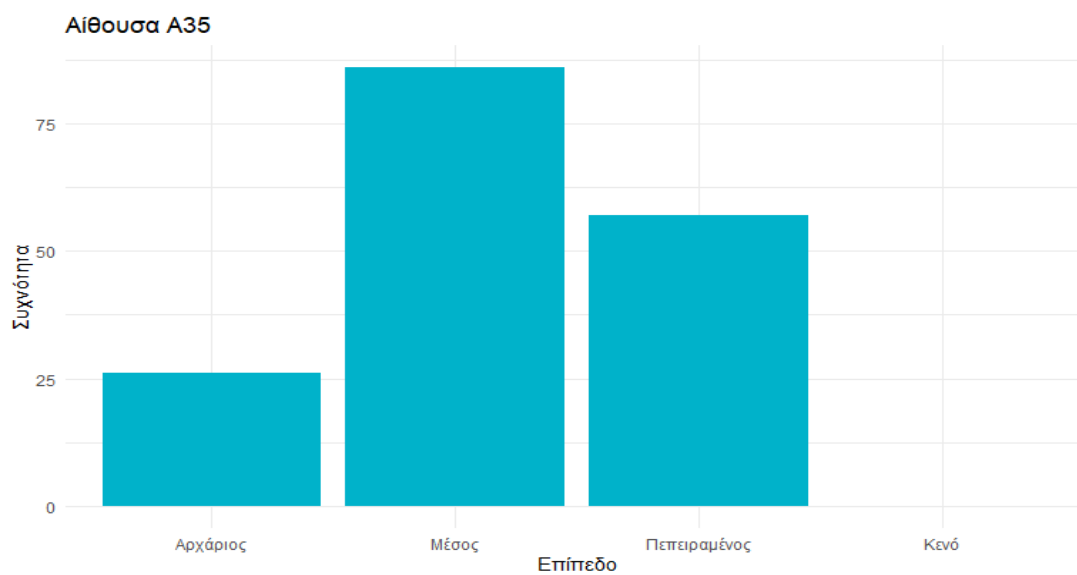
Σε ποιο έτος σπουδών βρίσκεστε;

	Αίθουσα A35
Α' Έτος	80
Β' Έτος	13
Γ' Έτος	36
Δ' Έτος	30
Δ' > Έτος	9
Κενό	1



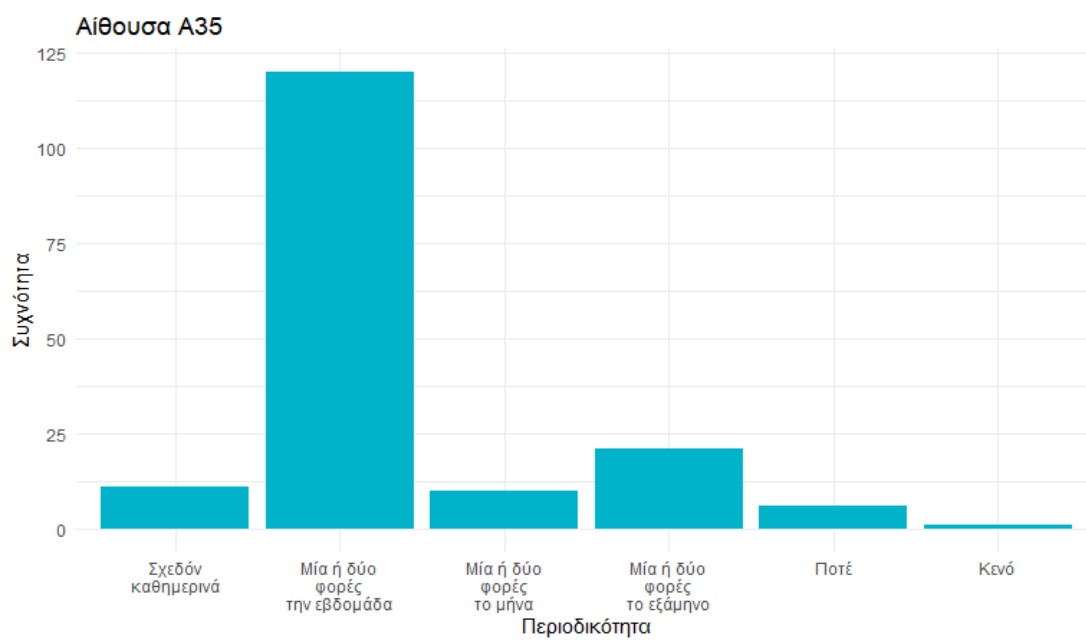
Σε ποιο από τα παρακάτω επίπεδα θα κατατάσσετε τον εαυτό σας, ως προς την χρήση τεχνολογιών πληροφορικής;

	Αίθουσα Α35
Αρχάριος	26
Μέσος	86
Πεπειραμένος	57
Κενό	0



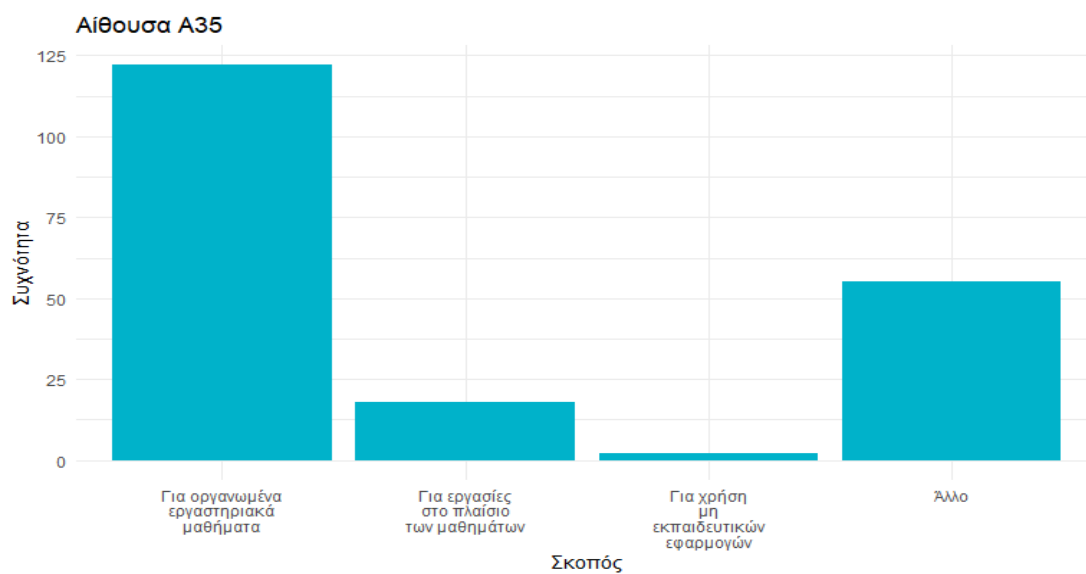
Πόσο συχνά χρησιμοποιείτε το εκπαιδευτικό εργαστήριο;

	Αίθουσα Α35
Σχεδόν καθημερινά	11
Μία ή δύο φορές την εβδομάδα	120
Μία ή δύο φορές το μήνα	10
Μία ή δύο φορές το εξάμηνο	21
Ποτέ	6
Κενό	1



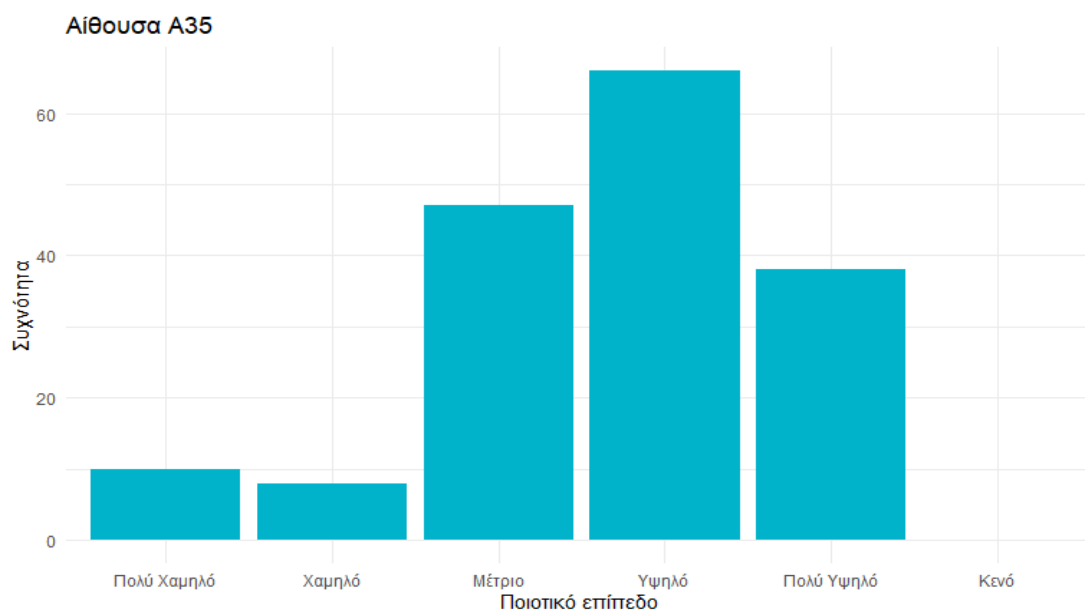
Για ποιους σκοπούς χρησιμοποιείτε κυρίως το εκπαιδευτικό εργαστήριο; (Ο κάθε φοιτητής μπορεί να δώσει παραπάνω από μια απαντήσεις)

	Αίθουσα A35
Για οργανωμένα εργαστηριακά μαθήματα	122
Για εργασίες στο πλαίσιο των μαθημάτων	18
Για χρήση μη εκπαιδευτικών (γενικών) εφαρμογών	2
Άλλο	55



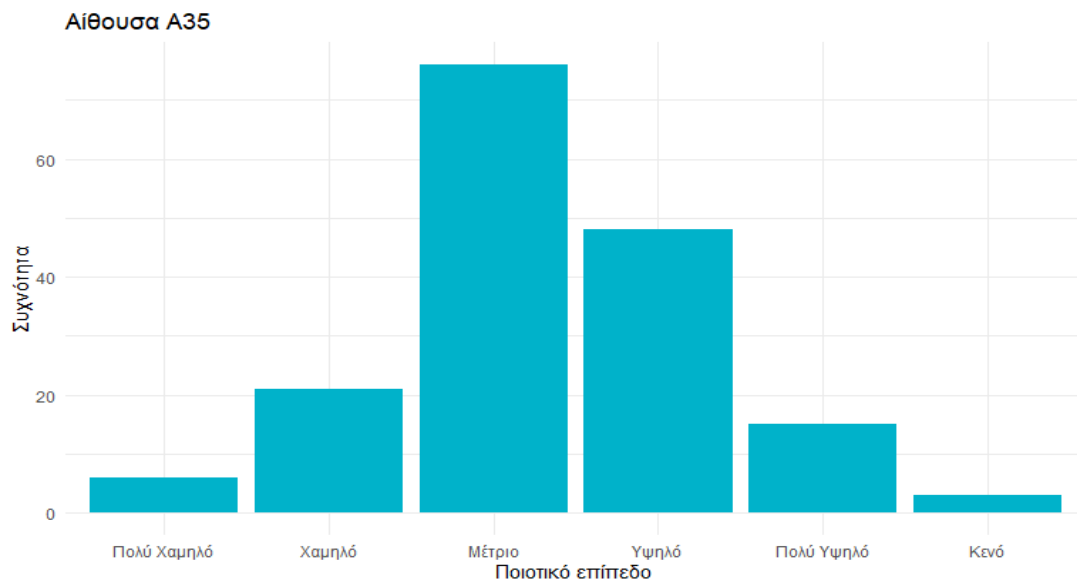
4.1) Αξιολογήστε το ποιοτικό επίπεδο του Κλιματισμού :

	Αίθουσα A35
Πολύ Χαμηλό	10
Χαμηλό	8
Μέτριο	47
Υψηλό	66
Πολύ Υψηλό	38
Κενό	0
Μέσος Όρος	3.67/5



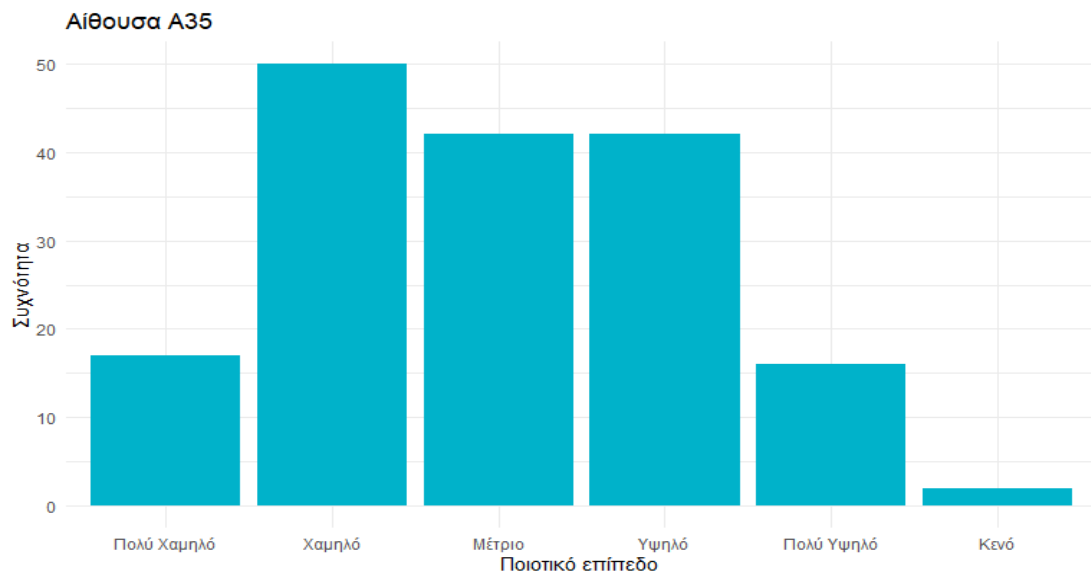
4.2) Αξιολογήστε το ποιοτικό επίπεδο του Αερισμού :

	Αίθουσα A35
Πολύ Χαμηλό	6
Χαμηλό	21
Μέτριο	76
Υψηλό	48
Πολύ Υψηλό	15
Κενό	3
Μέσος Όρος	3.27/5



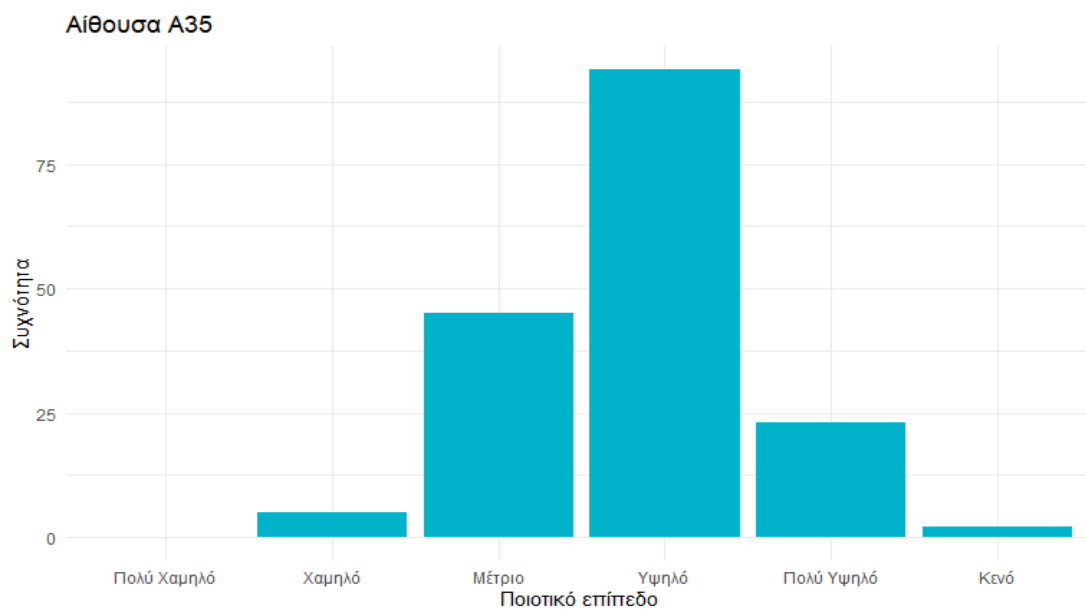
4.3) Αξιολογήστε το ποιοτικό επίπεδο στα Επίπεδα Θορύβου :

	Αίθουσα Α35
Πολύ Χαμηλό	17
Χαμηλό	50
Μέτριο	42
Υψηλό	42
Πολύ Υψηλό	16
Κενό	2
Μέσος Όρος	2.94/5



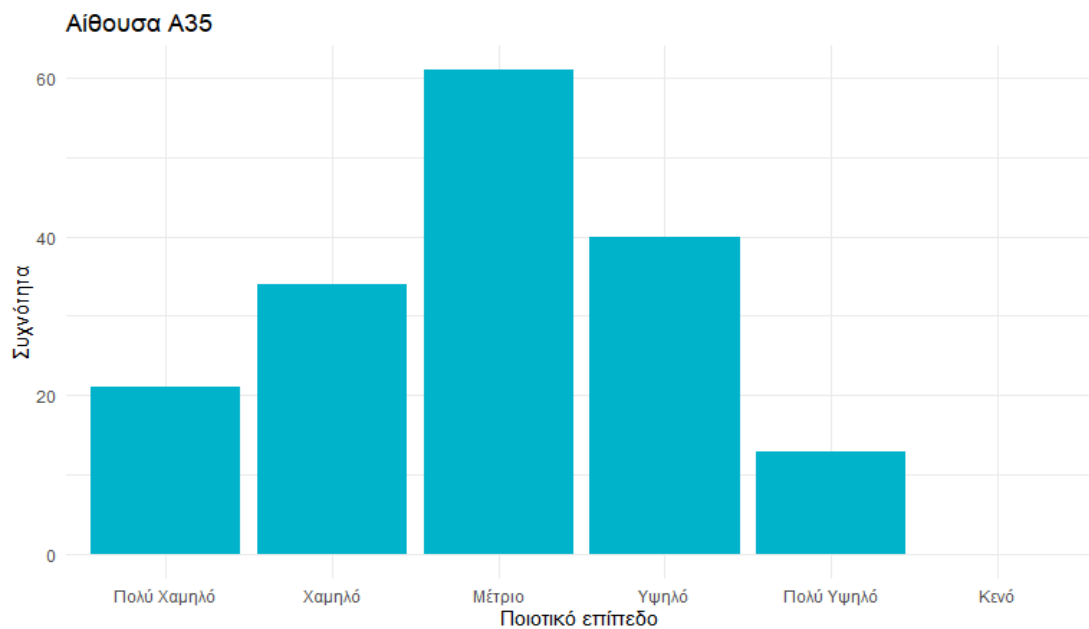
4.4)Αξιολογήστε το ποιοτικό επίπεδο του Φωτισμού :

	Αίθουσα A35
Πολύ Χαμηλό	0
Χαμηλό	5
Μέτριο	45
Υψηλό	94
Πολύ Υψηλό	23
Κενό	2
Μέσος Όρος	3.8/5



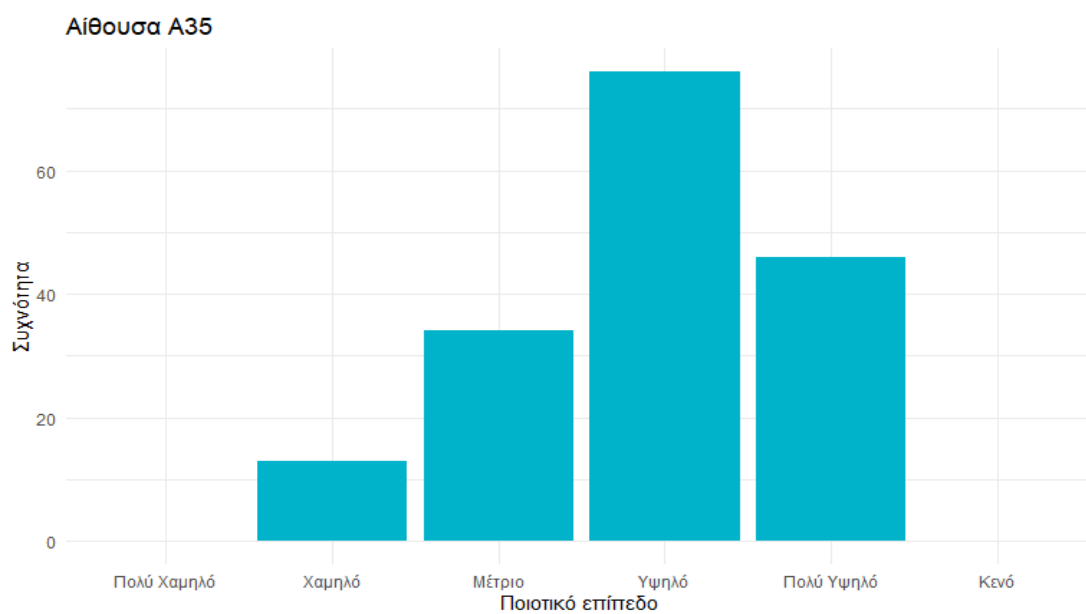
4.5)Αξιολογήστε το ποιοτικό επίπεδο της Άνεσης Χώρου :

	Αίθουσα A35
Πολύ Χαμηλό	21
Χαμηλό	34
Μέτριο	61
Υψηλό	40
Πολύ Υψηλό	13
Κενό	0
Μέσος Όρος	2.94/5



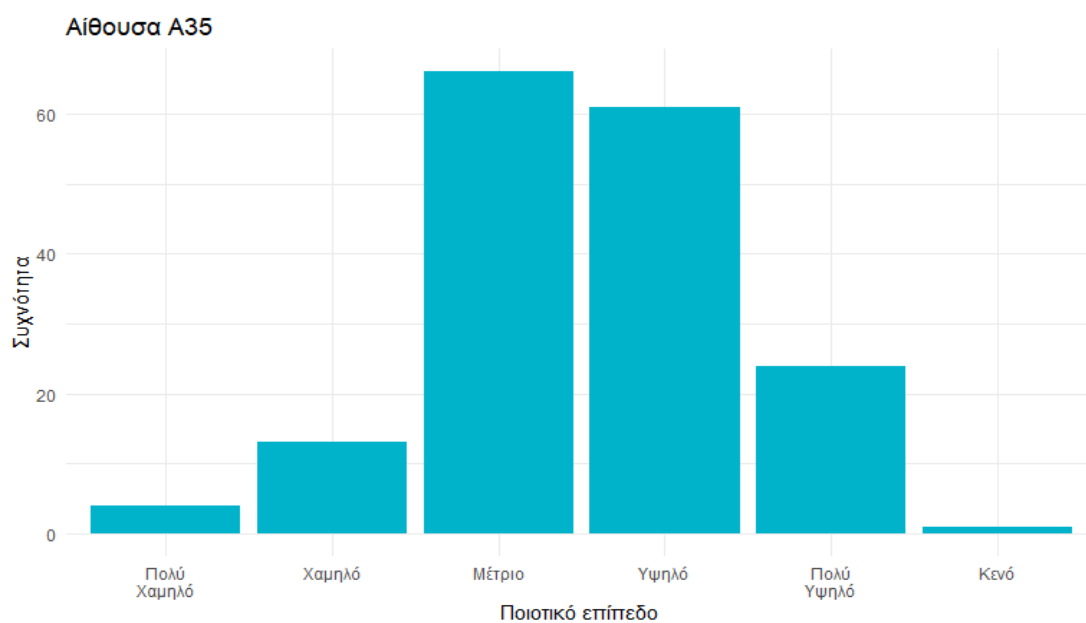
4.6) Αξιολογήστε το ποιοτικό επίπεδο της Καθαριότητας :

	Αίθουσα A35
Πολύ Χαμηλό	0
Χαμηλό	13
Μέτριο	34
Υψηλό	76
Πολύ Υψηλό	46
Κενό	0
Μέσος Όρος	3.92/5



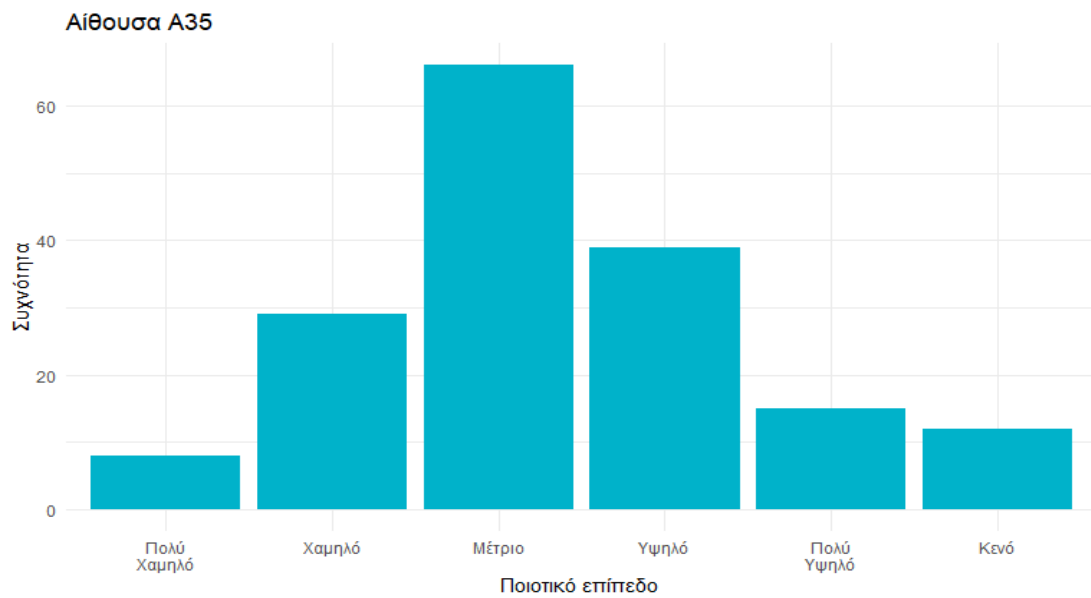
5.1) Αξιολογήστε το ποιοτικό επίπεδο Οπτικών Μέσων :

	Αίθουσα A35
Πολύ Χαμηλό	4
Χαμηλό	13
Μέτριο	66
Υψηλό	61
Πολύ Υψηλό	24
Κενό	1
Μέσος Όρος	3.52/5



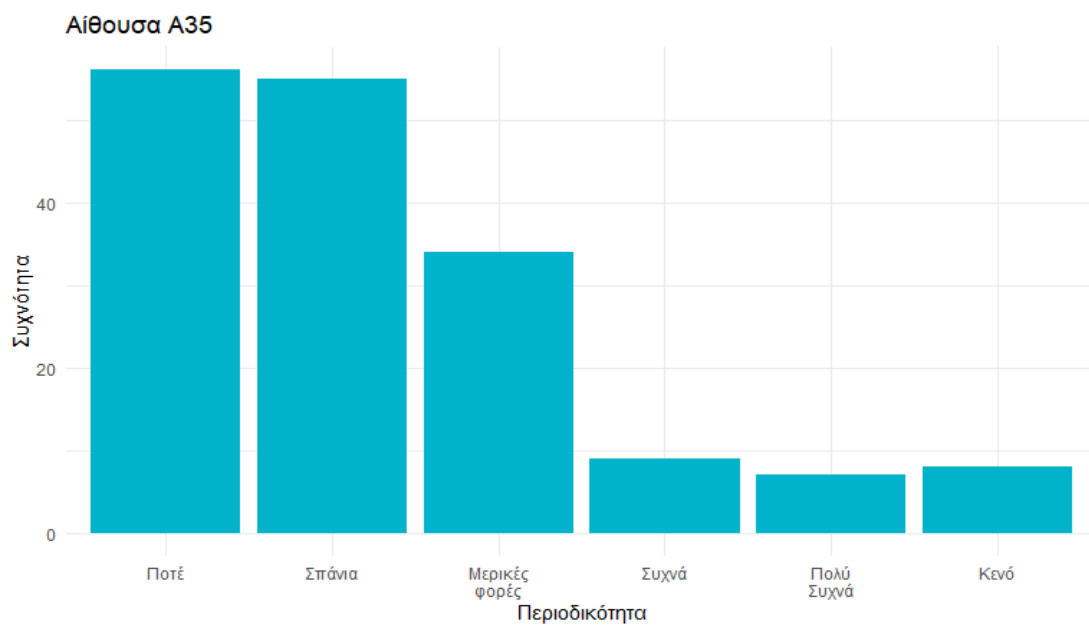
5.2) Αξιολογήστε το ποιοτικό επίπεδο Ακουστικών Μέσων :

	Αίθουσα Α35
Πολύ Χαμηλό	8
Χαμηλό	29
Μέτριο	66
Υψηλό	39
Πολύ Υψηλό	15
Κενό	12
Μέσος Όρος	3.15/5



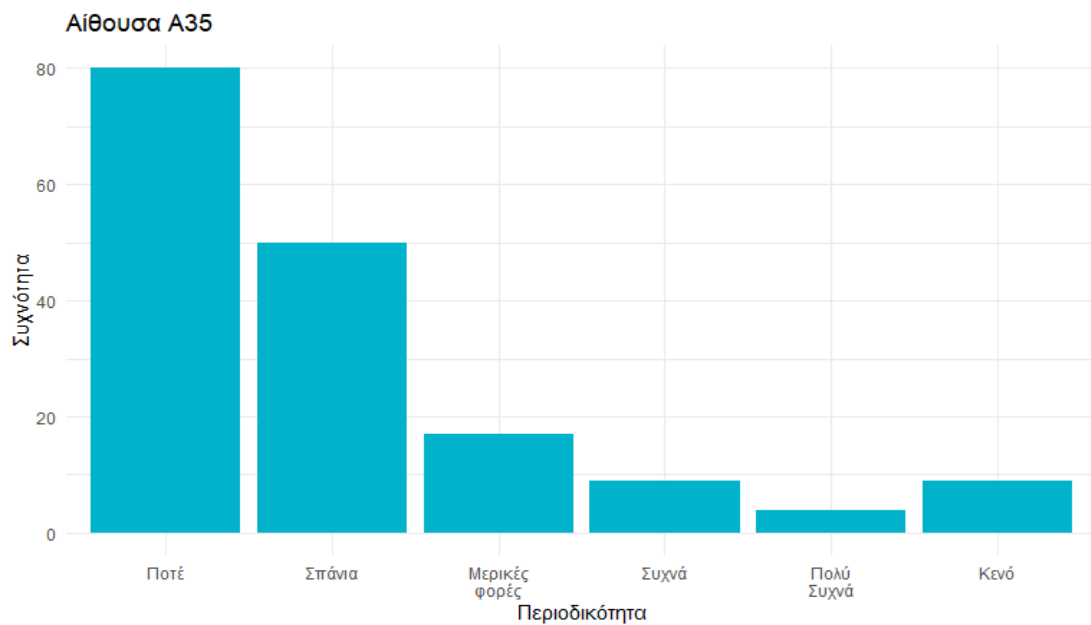
5.3) Ποσό συχνά αντιμετωπίσατε κάποιο κόλλημα/πάγωμα στον υπολογιστή;

	Αίθουσα A35
Ποτέ	56
Σπάνια	55
Μερικές φορές	34
Συχνά	9
Πολύ Συχνά	7
Κενό	8
Μέσος Όρος	3.89/5



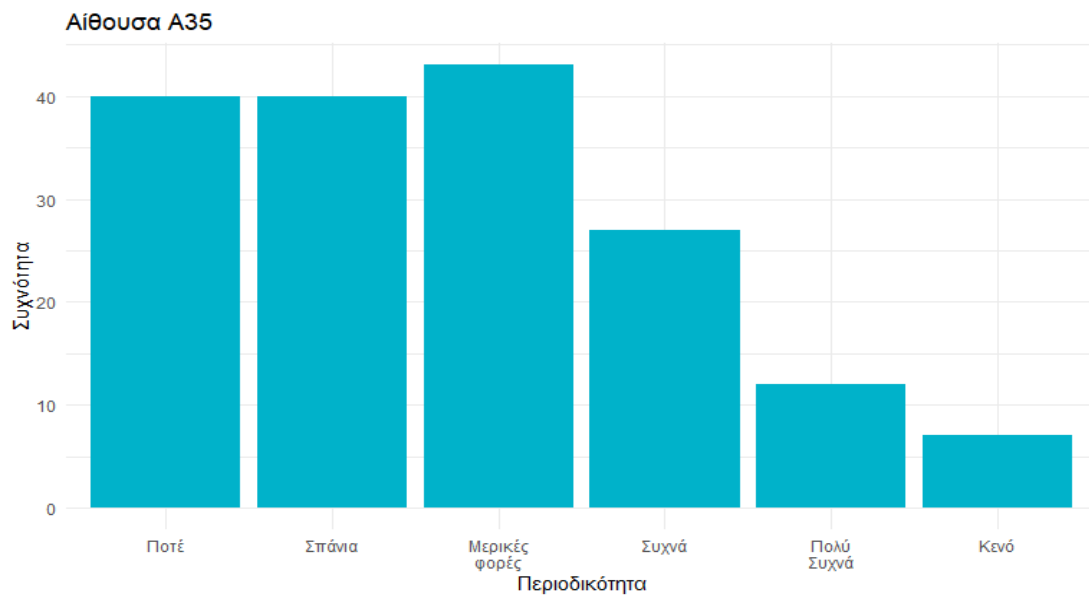
5.4) Ποσό συχνά χρειάστηκε να κάνετε επανεκκίνηση τον υπολογιστή;

	Αίθουσα A35
Ποτέ	80
Σπάνια	50
Μερικές φορές	17
Συχνά	9
Πολύ Συχνά	4
Κενό	9
Μέσος Όρος	4.20/5



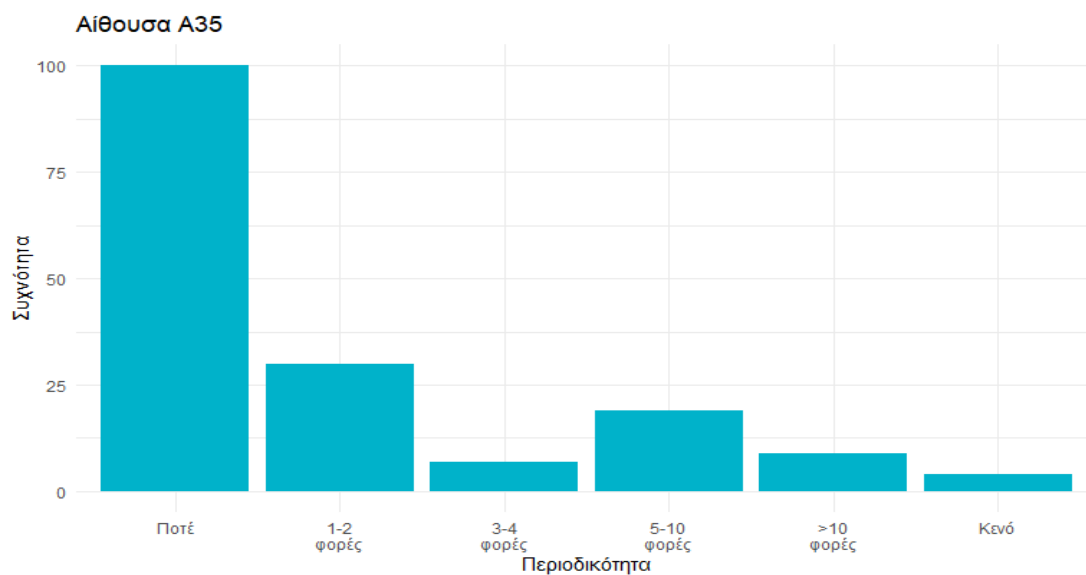
5.5) Ποσό συχνά δεν έχετε σύνδεση στο δίκτυο;

	Αίθουσα Α35
Ποτέ	40
Σπάνια	40
Μερικές φορές	43
Συχνά	27
Πολύ Συχνά	12
Κενό	7
Μέσος Όρος	3.42/5



6) Πόσες φορές αναγκαστήκατε να παρακολουθήσετε κάποιο εργαστηριακό μάθημα χωρίς να έχετε δική σας θέση εργασίας (και Η/Υ);

	Αίθουσα A35
Ποτέ	100
1-2 φορές	30
3-4 φορές	7
5-10 φορές	19
>10 φορές	9
Κενό	4
Μέσος Όρος	4.17/5



Δείκτης Αξιολόγησης εργαστηρίου

Τα ερωτήματα (4) έως και (6) λαμβάνουν βαθμολογία από 1 έως 5, όπου 5 δηλώνεται η υψηλότερη τιμή βάσει απόδοσης. Ο τελικός δείκτης προκύπτει από το άθροισμα των τιμών των ερωτημάτων 4, 5 και 6 (12 ερωτήσεις συνολικά) από κάθε ερωτηματολόγιο. Για την αξιολόγηση του εργαστηρίου λαμβάνεται ο μέσος όρος (ΜΟ) των τιμών του δείκτη, οι οποίες λαμβάνονται από όσους φοιτητές αξιολόγησαν το εργαστήριο.

Η τιμή του δείκτη αξιολόγηση του «Εκπαιδευτικού Εργαστηρίου Στατιστικής» είναι **42.92** και είναι μεγαλύτερη από την ελάχιστη απαιτούμενη τιμή (30) που ορίστηκε για την αξιολόγηση των εκπαιδευτικών εργαστηρίων. Ο δείκτης αξιολόγησης προέκυψε από τα συνολικά 169 συμπληρωμένα ερωτηματολόγια που συγκεντρώθηκαν για την αξιολόγηση του εν λόγω εκπαιδευτικού εργαστηρίου κατά το ακαδημαϊκό έτος 2023-24.

Σχόλια ερωτηματολογίου

- 1) Πόσο συχνά αντιμετωπίσατε κάποια άλλη δυσλειτουργία στον υπολογιστή :

Αίθουσα A35
Ποτέ
Σπάνια
Συχνά
Μόνο μια φορά
Κάθε φορά σχεδόν
Όχι συχνά
Μια φορά δεν δούλευαν οι Server
Οι εφαρμογές που χρησιμοποιούμε πρέπει να αναβαθμιστούν
Ελάχιστες φορές

- 2) Γενικά σχόλια :

Αίθουσα A35
Εύλωση υπολογιστών που είναι αντίθετοι με τον υπολογιστή που δανείζεται ο καθηγητής.
Η αναβάθμιση του λογισμικού είναι ανύπαρκτη. Η R είναι σε προηγούμενη version με αποτέλεσμα να υπολειτουργεί. Οι υπολογιστές θέλουν αναβάθμιση στο hardware κομμάτι οπωσδήποτε.

Οι καρέκλες της αίθουσας είναι πάρα μα πάρα πολύ άβολες

Ο χώρος έχει πάντα παρά πολύ κρύο

Super είναι το εργαστήριο