

**ΟΙΚΟΝΟΜΙΚΟ
ΠΑΝΕΠΙΣΤΗΜΙΟ
ΑΘΗΝΩΝ**



ATHENS UNIVERSITY
OF ECONOMICS
AND BUSINESS

**ΑΞΙΟΛΟΓΗΣΗ ΕΚΠΑΙΔΕΥΤΙΚΟΥ
ΕΡΓΑΣΤΗΡΙΟΥ
ΔΙΟΙΚΗΣΗΣ ΕΠΙΧΕΙΡΗΣΕΩΝ &
ΜΑΡΚΕΤΙΝΓΚ
ΑΚΑΔ.ΕΤΟΣ 2023-24**

ΜΟΝΑΔΑ ΔΙΑΣΦΑΛΙΣΗΣ ΠΟΙΟΤΗΤΑΣ ΟΠΑ



Περιεχόμενα

<u>Στατιστική ανάλυση δεδομένων ερωτηματολογίου</u>	4
<u>Δείκτης Αξιολόγησης εργαστηρίου</u>	20
<u>Σχόλια ερωτηματολογίου</u>	20

Εισαγωγή

Η αξιολόγηση του «Εκπαιδευτικού Εργαστηρίου Διοίκησης Επιχειρήσεων & Μάρκετινγκ» διεξήχθη με τη χρήση ηλεκτρονικού ερωτηματολογίου (google forms) από την Δευτέρα 27 Νοεμβρίου 2023 έως και Παρασκευή 15 Δεκεμβρίου 2023 για το χειμερινό εξάμηνο, και Δευτέρα 15 Απριλίου 2024 έως και Παρασκευή 17 Μαΐου 2024 για το εαρινό εξάμηνο. Το ερωτηματολόγιο αποτελούταν από 20 Ερωτήσεις, 18 κλειστού τύπου και 2 ανοιχτού τύπου. Στη παρούσα έκθεση γίνεται η στατιστική ανάλυση των δεδομένων που συγκεντρώθηκαν από την αξιολόγηση των φοιτητών για το εν λόγω εκπαιδευτικό εργαστήριο.

Αίθουσες Εκπαιδευτικού Εργαστηρίου

Οι αίθουσες του «Εκπαιδευτικού Εργαστηρίου Διοίκησης Επιχειρήσεων & Μάρκετινγκ» είναι οι ακόλουθες:

1. Δ13, Κτήριο Οδού Πατησίων 76
2. Αίθουσα 103, Κτήριο Οδού Ευελπίδων 47Α & Λευκάδος
3. Αίθουσα 902, Κτήριο Οδού Ευελπίδων 47Α & Λευκάδος

Δείγμα αξιολόγησης

Συνολικά, συγκεντρώθηκαν 36 συμπληρωμένα ερωτηματολόγια από τους φοιτητές που αξιολόγησαν τις αίθουσες του εκπαιδευτικού εργαστηρίου κατά το ακαδημαϊκό έτος 2023-24, εκ των οποίων συγκεντρώθηκαν:

- 28 ερωτηματολόγια για την αξιολόγηση της αίθουσας Δ13.
- 8 ερωτηματολόγια για την αξιολόγηση της αίθουσας 902.
- Για την αίθουσα 103 δεν συγκεντρώθηκαν ερωτηματολόγια, καθώς δεν υλοποιήθηκαν εργαστηριακά μαθήματα κατά τη περίοδο της αξιολόγησης.

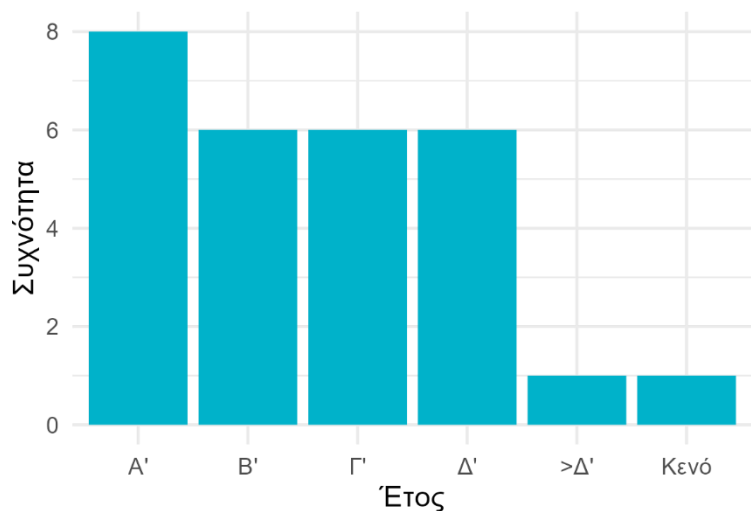
Στατιστική ανάλυση δεδομένων ερωτηματολογίου

Στη παρούσα ενότητα παρουσιάζονται οι απαντήσεις των φοιτητών ανά ερώτημα για την αξιολόγηση των εκπαιδευτικών εργαστηρίων (αίθουσες Δ13 και 902). Παράλληλα, στα ερωτήματα (4) έως και (6) έχει καταγραφεί και η μέση τιμή (βαθμολογία) των αντίστοιχων ερωτημάτων με κλίμακα 1 έως 5, όπου 5 δηλώνεται η υψηλότερη τιμή βάσει απόδοσης.

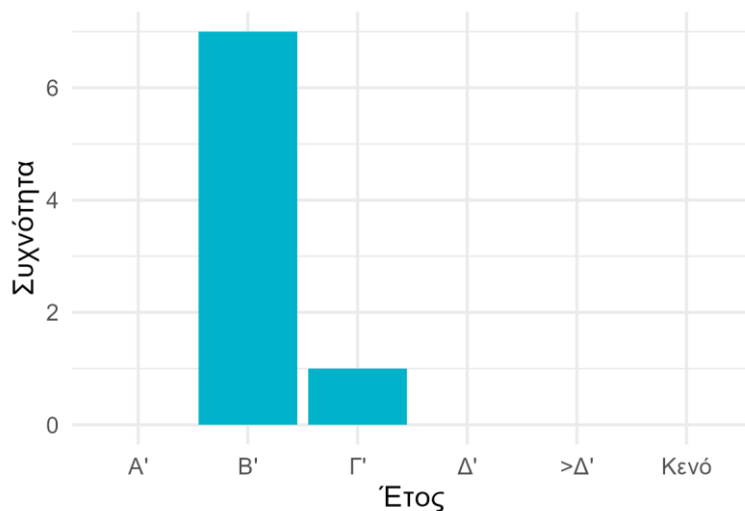
Σε ποιο έτος σπουδών βρίσκεστε;

	Αίθουσα Δ13	Αίθουσα 902
Α' Έτος	8	0
Β' Έτος	6	7
Γ' Έτος	6	1
Δ' Έτος	6	0
Δ' > Έτος	1	0
Κενό	1	0

Αίθουσα Δ13



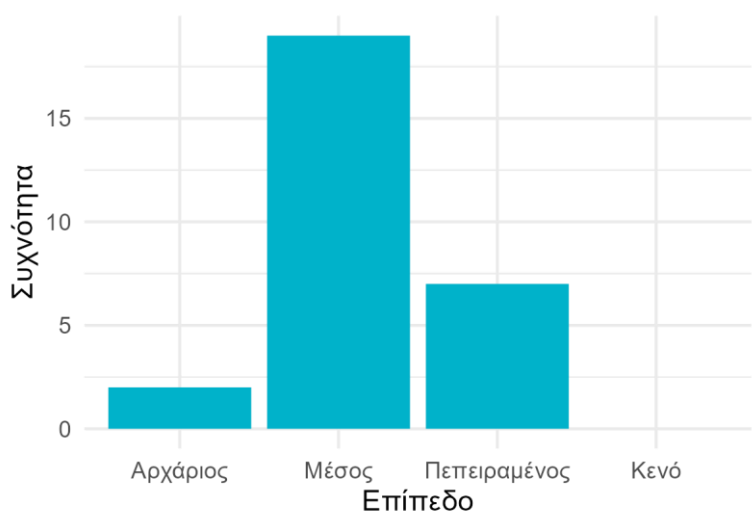
Αίθουσα 902



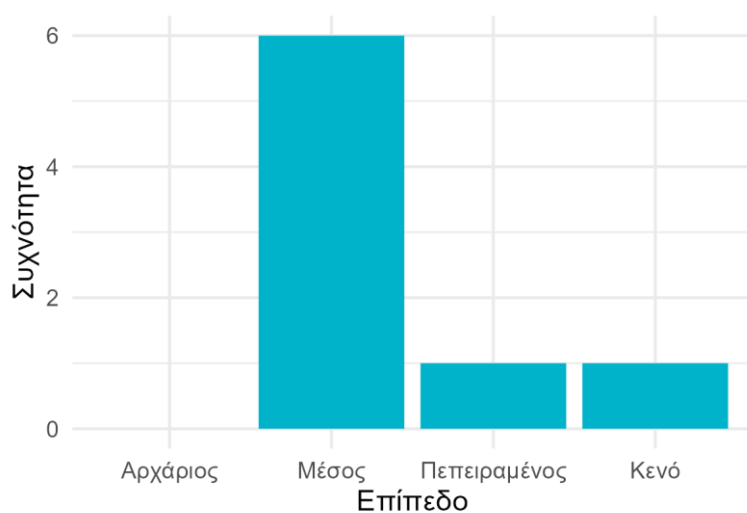
Σε ποιο από τα παρακάτω επίπεδα θα κατατάσσετε τον εαυτό σας, ως προς την χρήση τεχνολογιών πληροφορικής;

	Αίθουσα Δ13	Αίθουσα 902
Αρχάριος	2	0
Μέσος	19	6
Πεπειραμένος	7	1
Κενό	0	1

Αίθουσα Δ13



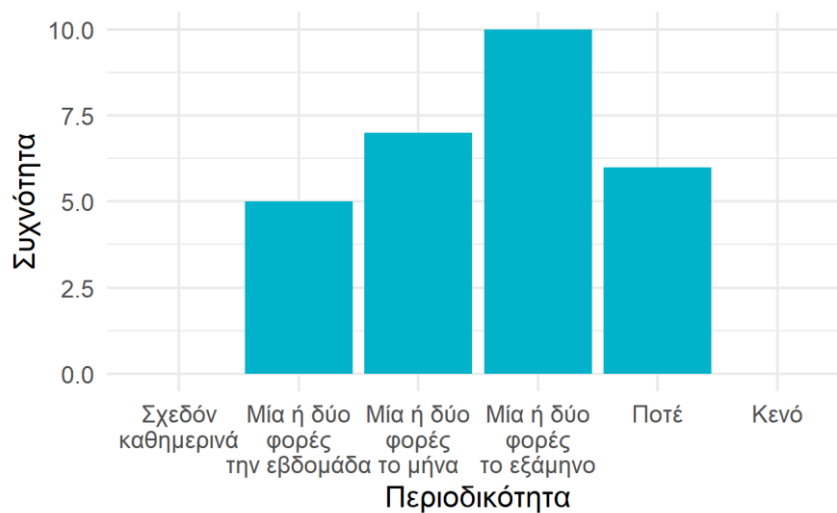
Αίθουσα 902



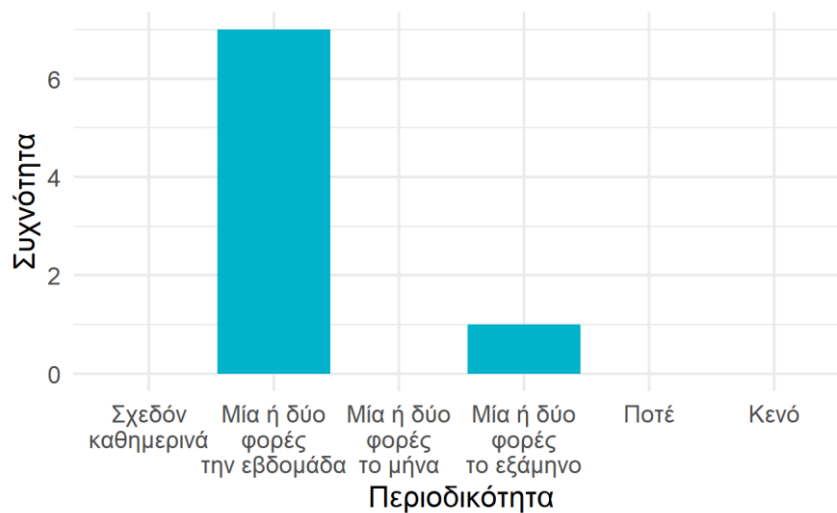
Πόσο συχνά χρησιμοποιείτε το εκπαιδευτικό εργαστήριο;

	Αίθουσα Δ13	Αίθουσα 902
Σχεδόν καθημερινά	0	0
Μία ή δύο φορές την εβδομάδα	5	7
Μία ή δύο φορές το μήνα	7	0
Μία ή δύο φορές το εξάμηνο	10	1
Ποτέ	6	0
Κενό	0	0

Αίθουσα Δ13



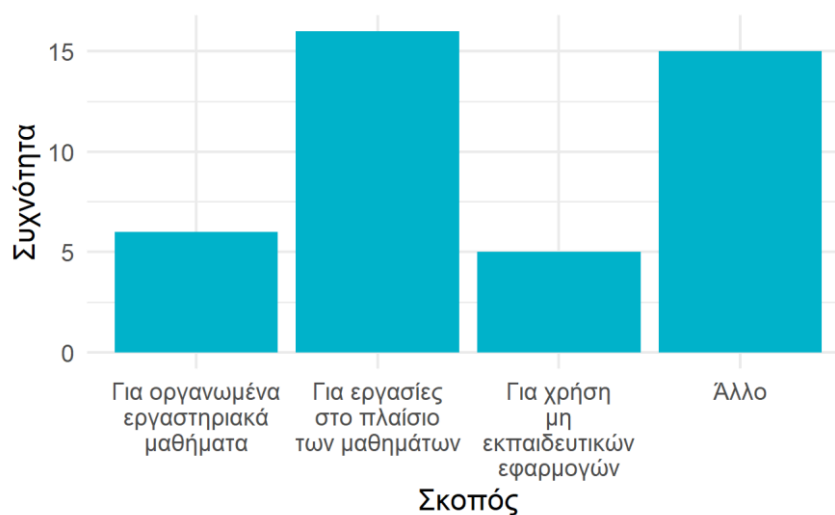
Αίθουσα 902



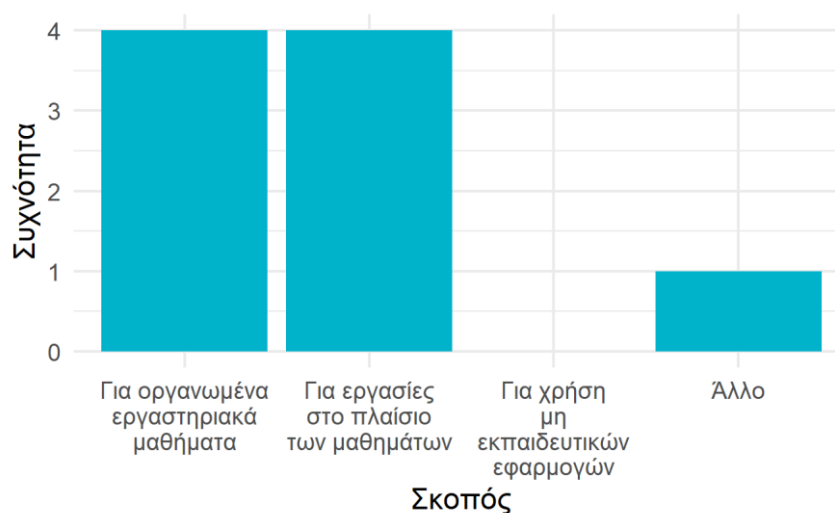
Για ποιους σκοπούς χρησιμοποιείτε κυρίως το εκπαιδευτικό εργαστήριο; (Ο κάθε φοιτητής μπορεί να δώσει παραπάνω από μια απαντήσεις)

	Αίθουσα Δ13	Αίθουσα 902
Για οργανωμένα εργαστηριακά μαθήματα	6	4
Για εργασίες στο πλαίσιο των μαθημάτων	16	4
Για χρήση μη εκπαιδευτικών (γενικών) εφαρμογών	5	0
Άλλο	15	1

Αίθουσα Δ13



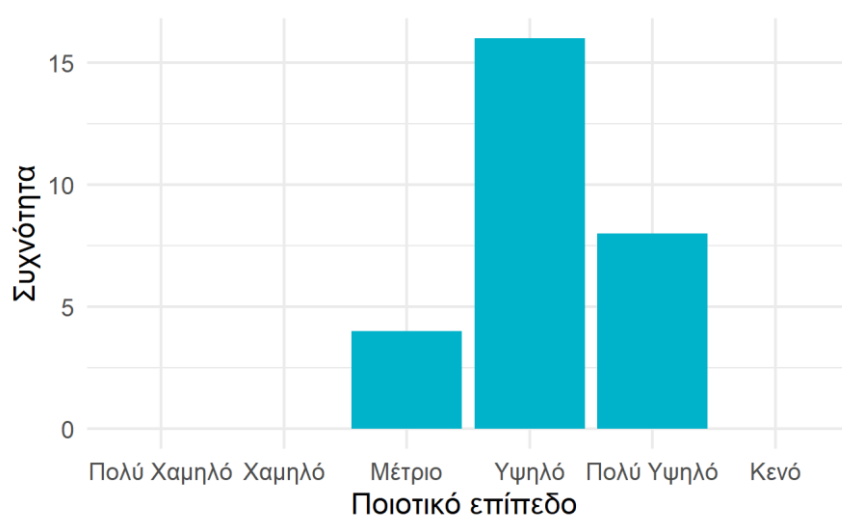
Αίθουσα 902



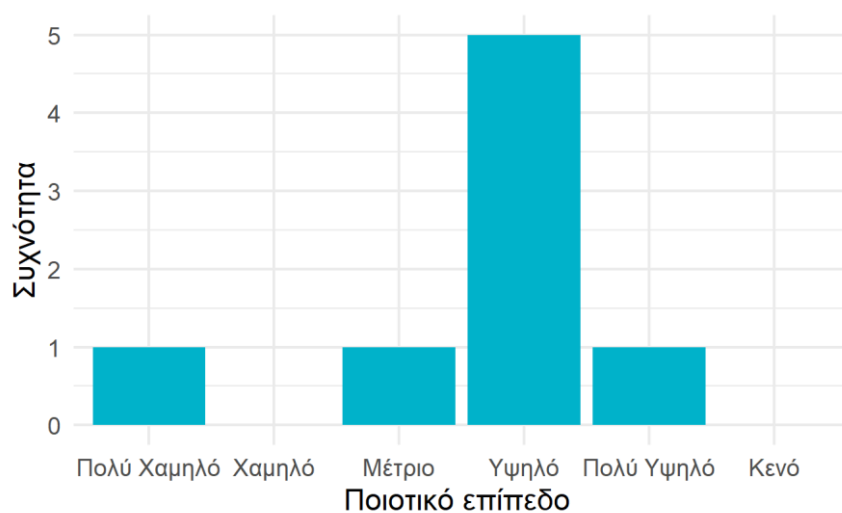
4.1) Αξιολογήστε το ποιοτικό επίπεδο του Κλιματισμού :

	Αίθουσα Δ13	Αίθουσα 902
Πολύ Χαμηλό	0	1
Χαμηλό	0	0
Μέτριο	4	1
Υψηλό	16	5
Πολύ Υψηλό	8	1
Κενό	0	0
Μέσος Όρος	4.14/5	3.62/5

Αίθουσα Δ13



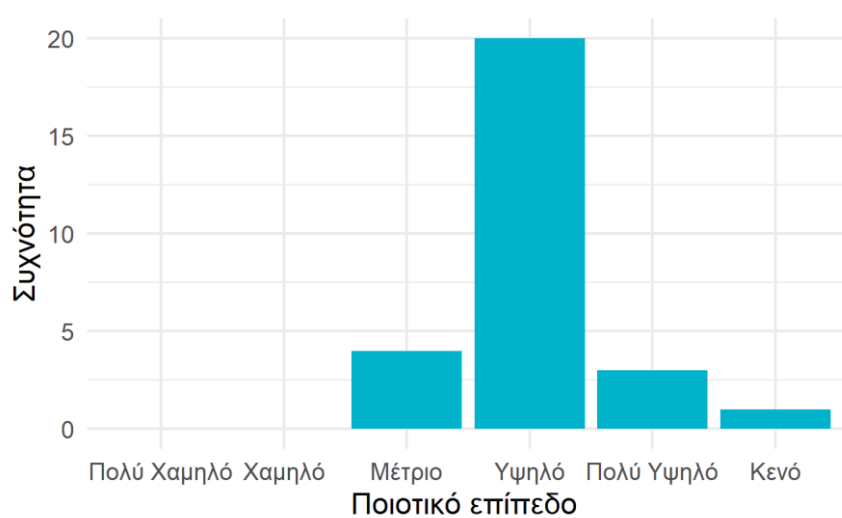
Αίθουσα 902



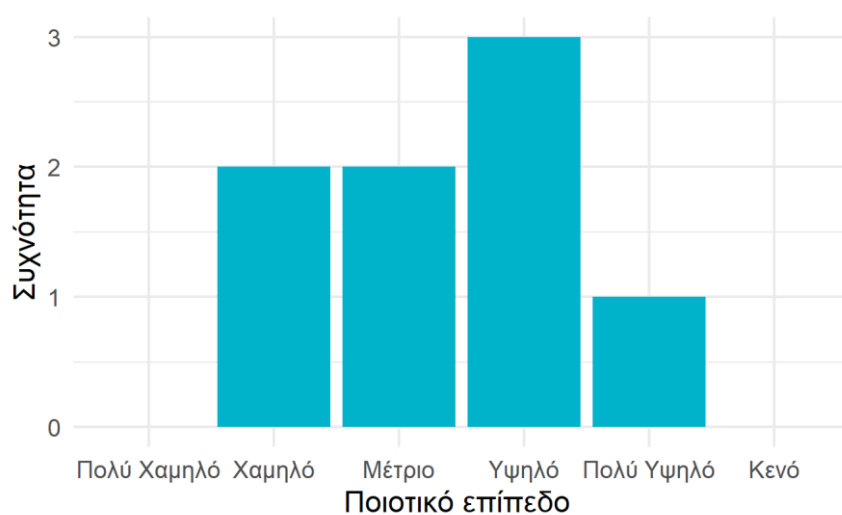
4.2) Αξιολογήστε το ποιοτικό επίπεδο του Αερισμού :

	Αίθουσα Δ13	Αίθουσα 902
Πολύ Χαμηλό	0	0
Χαμηλό	0	2
Μέτριο	4	2
Υψηλό	20	3
Πολύ Υψηλό	3	1
Κενό	1	0
Μέσος Όρος	3.96/5	3.38/5

Αίθουσα Δ13



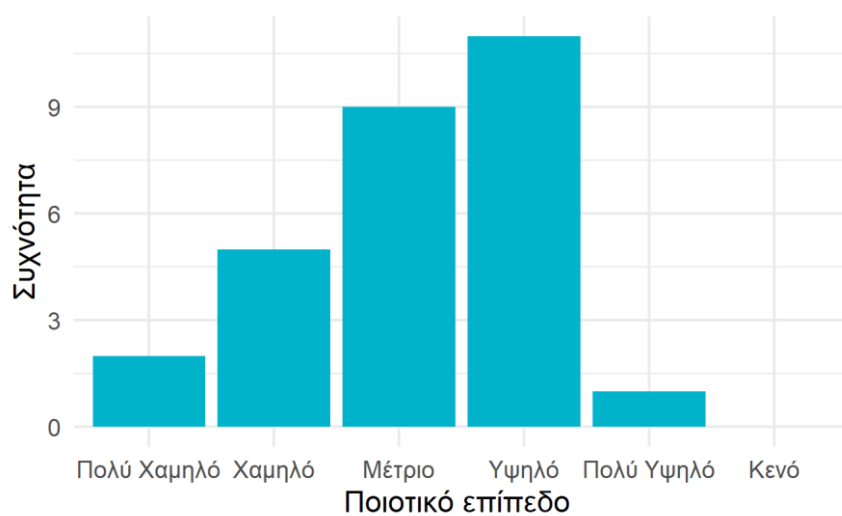
Αίθουσα 902



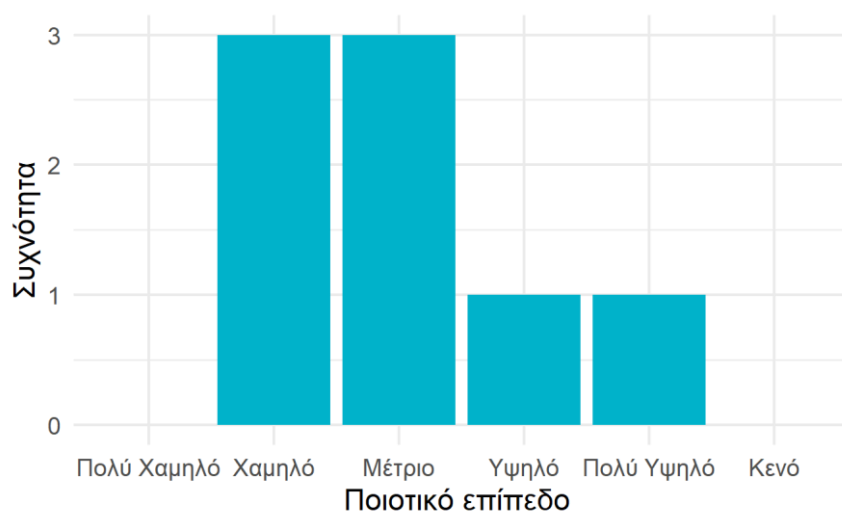
4.3) Αξιολογήστε το ποιοτικό επίπεδο στα Επίπεδα Θορύβου :

	Αίθουσα Δ13	Αίθουσα 902
Πολύ Χαμηλό	2	0
Χαμηλό	5	3
Μέτριο	9	3
Υψηλό	11	1
Πολύ Υψηλό	1	1
Κενό	0	0
Μέσος Όρος	3.14/5	3/5

Αίθουσα Δ13



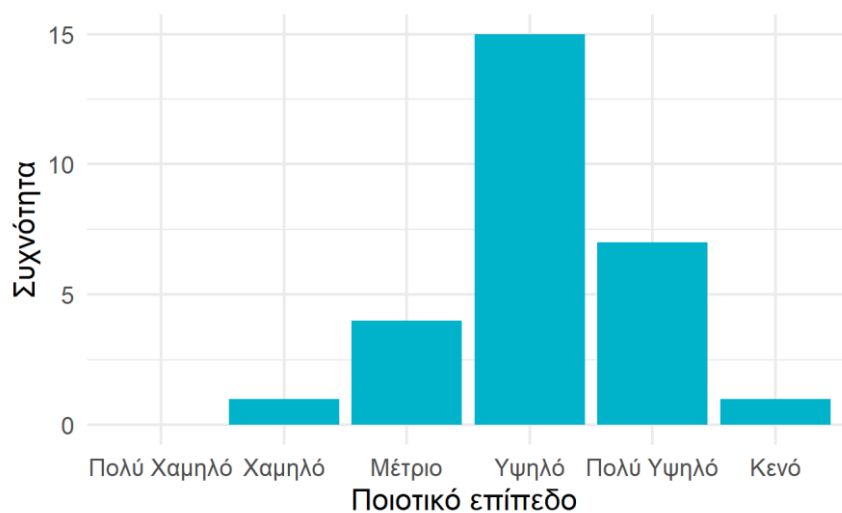
Αίθουσα 902



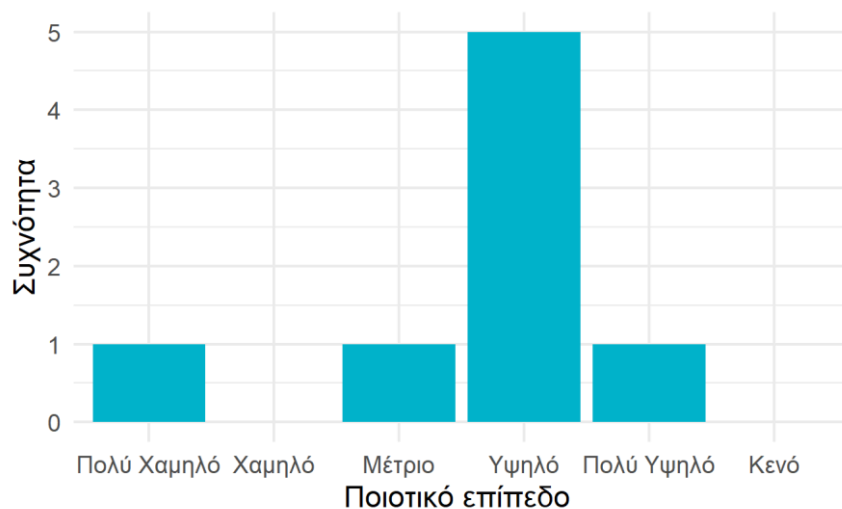
4.4)Αξιολογήστε το ποιοτικό επίπεδο του Φωτισμού :

	Αίθουσα Δ13	Αίθουσα 902
Πολύ Χαμηλό	0	1
Χαμηλό	1	0
Μέτριο	4	1
Υψηλό	15	5
Πολύ Υψηλό	7	1
Κενό	1	0
Μέσος Όρος	4.04/5	3.62/5

Αίθουσα Δ13



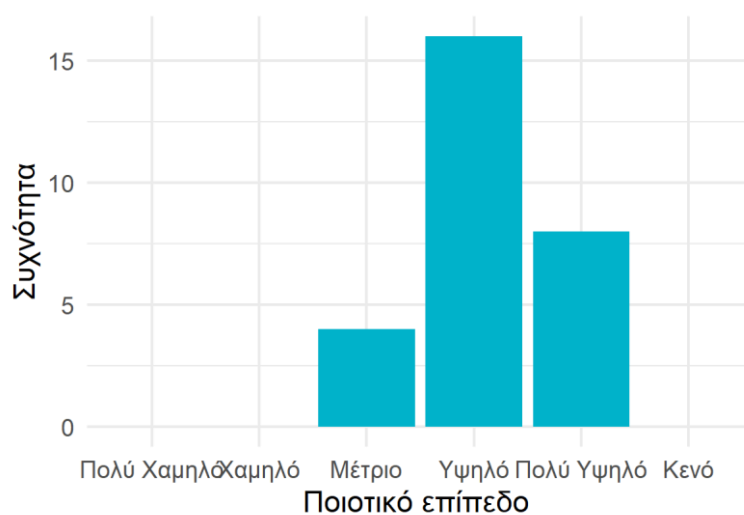
Αίθουσα 902



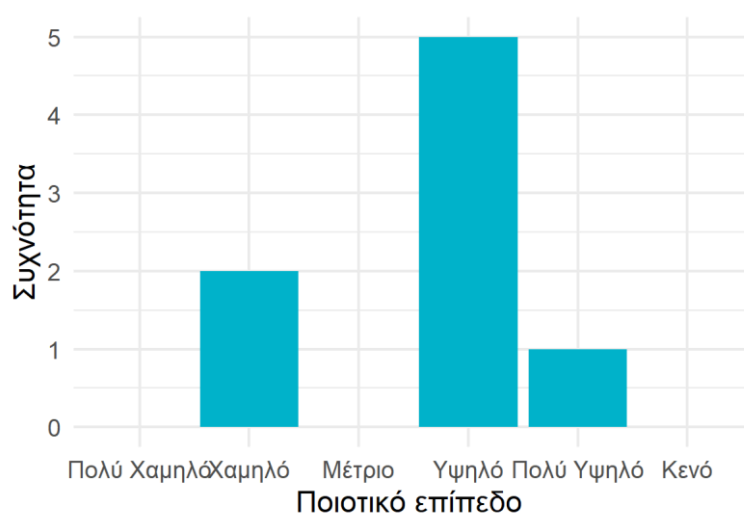
4.5) Αξιολογήστε το ποιοτικό επίπεδο της Άνεσης Χώρου :

	Αίθουσα Δ13	Αίθουσα 902
Πολύ Χαμηλό	0	0
Χαμηλό	0	2
Μέτριο	4	0
Υψηλό	16	5
Πολύ Υψηλό	8	1
Κενό	0	0
Μέσος Όρος	4.14/5	3.63/5

Αίθουσα Δ13



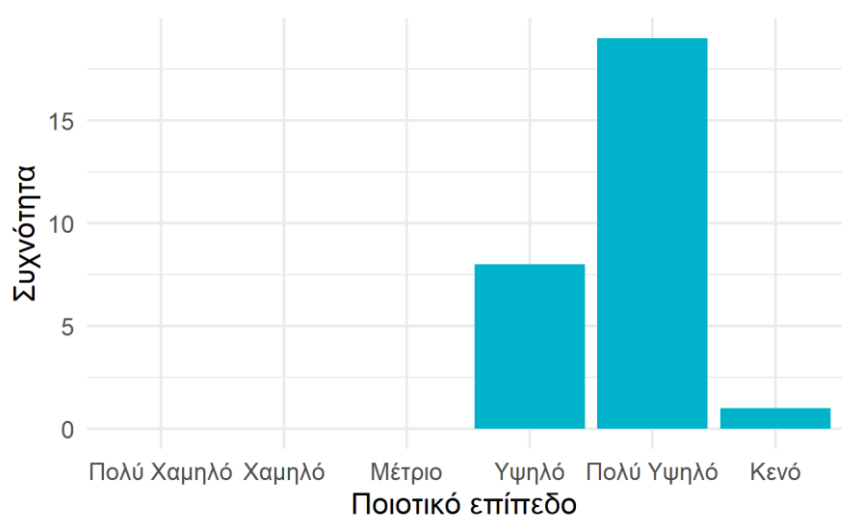
Αίθουσα 902



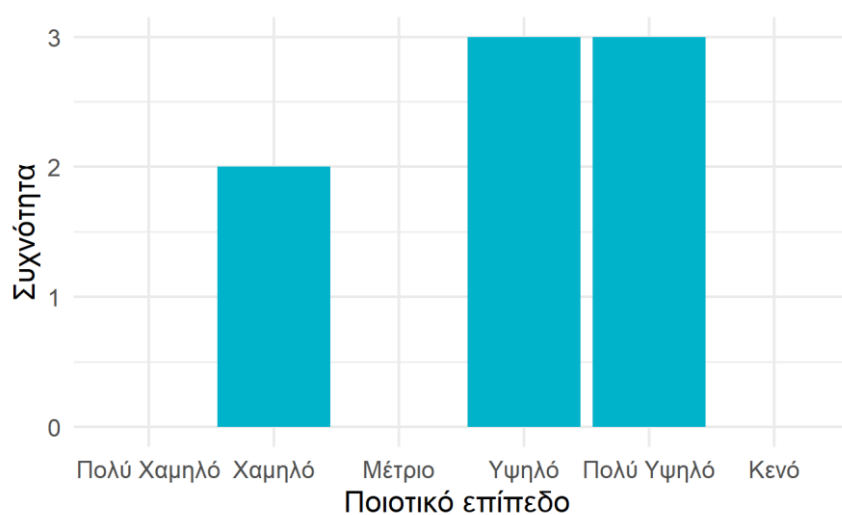
4.6) Αξιολογήστε το ποιοτικό επίπεδο της Καθαριότητας :

	Αίθουσα Δ13	Αίθουσα 902
Πολύ Χαμηλό	0	0
Χαμηλό	0	2
Μέτριο	0	0
Υψηλό	8	3
Πολύ Υψηλό	19	3
Κενό	1	0
Μέσος Όρος	4.70/5	3.88/5

Αίθουσα Δ13



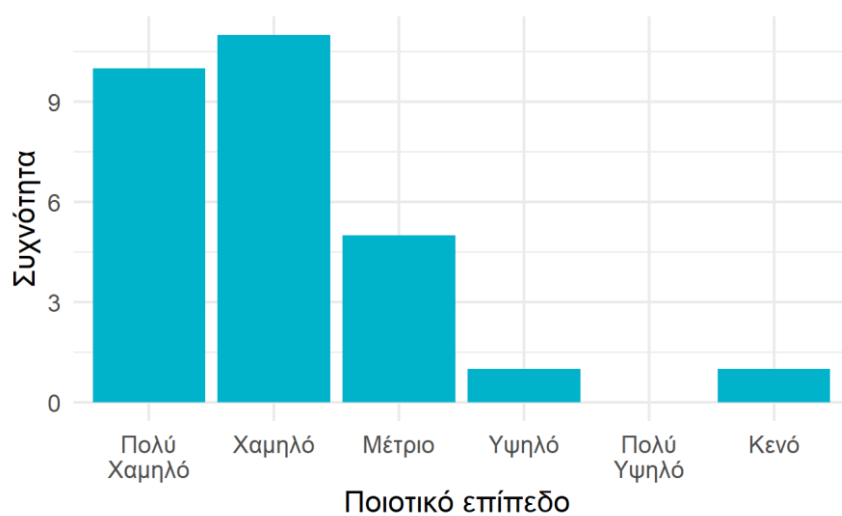
Αίθουσα 902



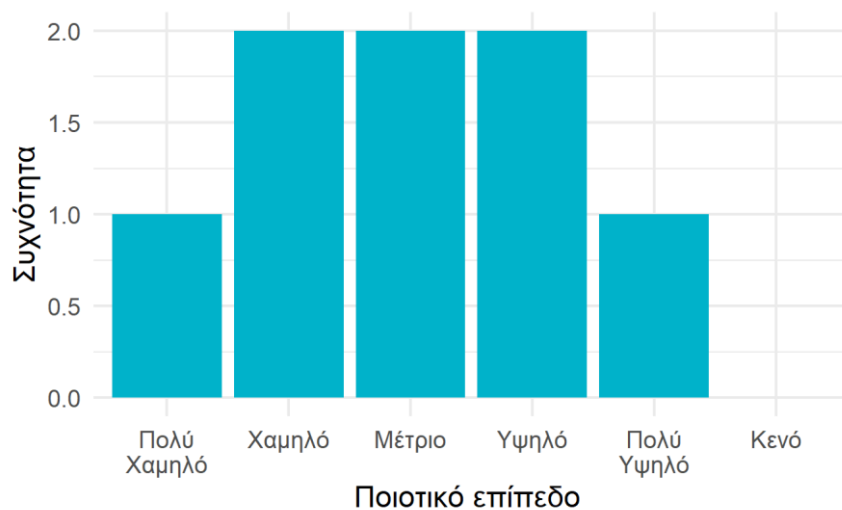
5.1) Αξιολογήστε το ποιοτικό επίπεδο Οπτικών Μέσων :

	Αίθουσα Δ35	Αίθουσα 902
Πολύ Χαμηλό	10	1
Χαμηλό	11	2
Μέτριο	5	2
Υψηλό	1	2
Πολύ Υψηλό	0	1
Κενό	1	0
Μέσος Όρος	1.89/5	3/5

Αίθουσα Δ13

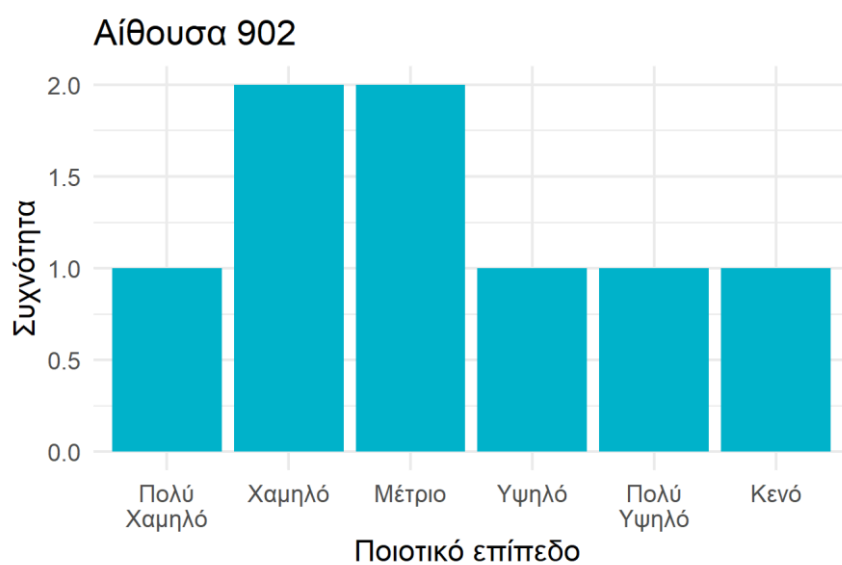
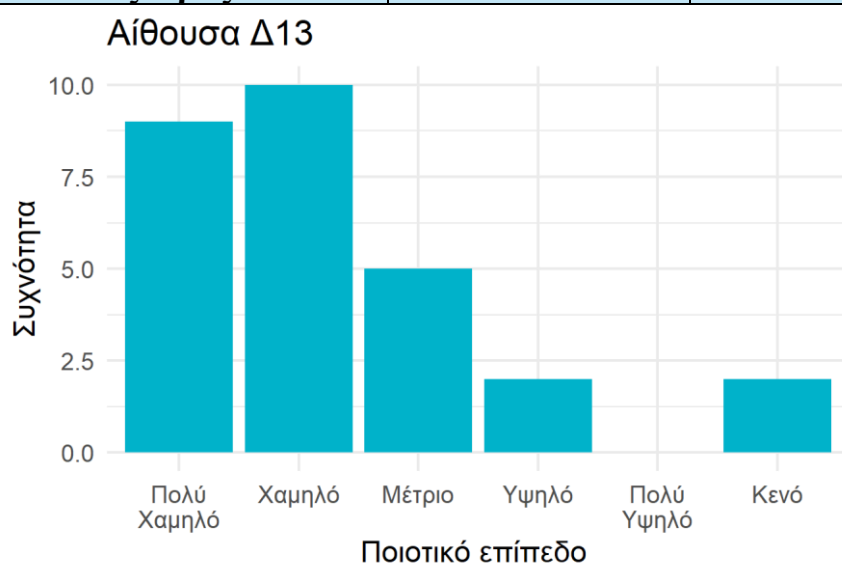


Αίθουσα 902



5.2) Αξιολογήστε το ποιοτικό επίπεδο Ακουστικών Μέσων :

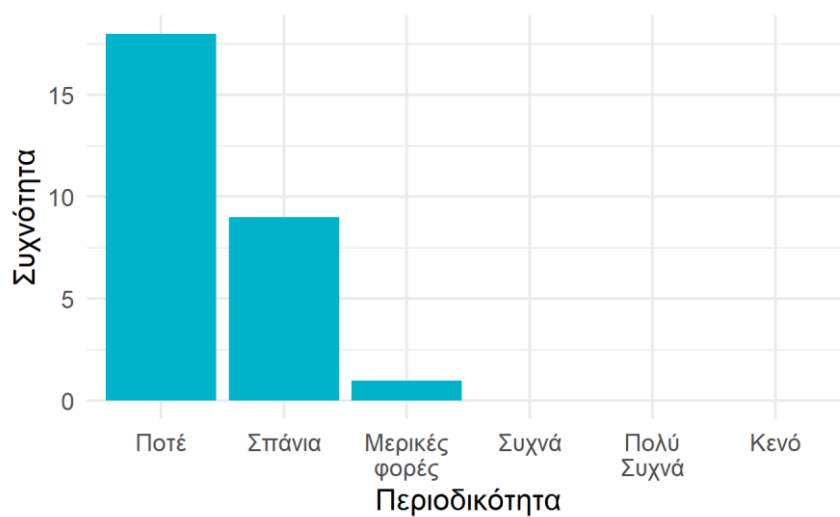
	Αίθουσα Δ13	Αίθουσα 902
Πολύ Χαμηλό	9	1
Χαμηλό	10	2
Μέτριο	5	2
Υψηλό	2	1
Πολύ Υψηλό	0	1
Κενό	2	1
Μέσος Όρος	2/5	2.86/5



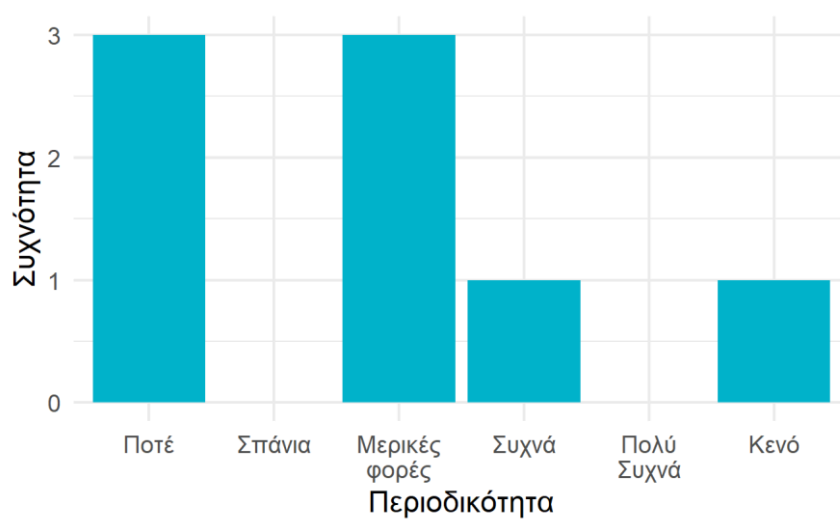
5.3) Ποσό συχνά αντιμετωπίσατε κάποιο κόλλημα/πάγωμα στον υπολογιστή;

	Αίθουσα Δ13	Αίθουσα 902
Ποτέ	18	3
Σπάνια	9	0
Μερικές φορές	1	3
Συχνά	0	1
Πολύ Συχνά	0	0
Κενό	0	1
Μέσος Όρος	4.60/5	3.71/5

Αίθουσα Δ13



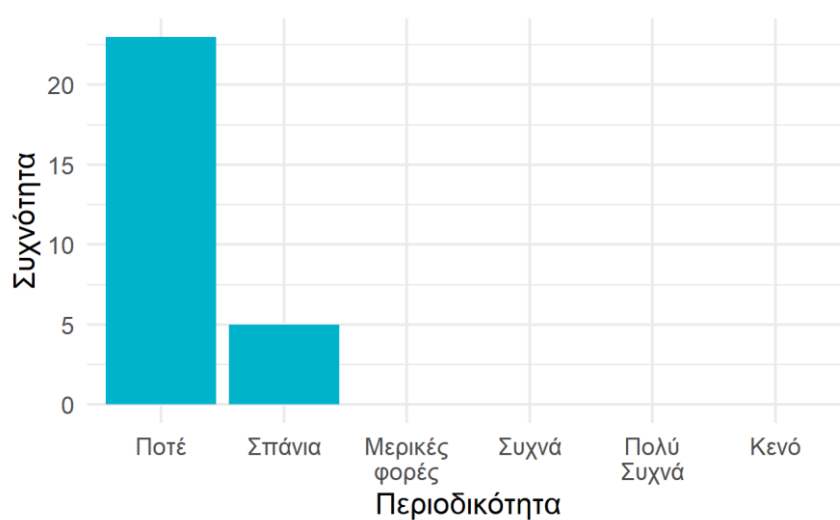
Αίθουσα 902



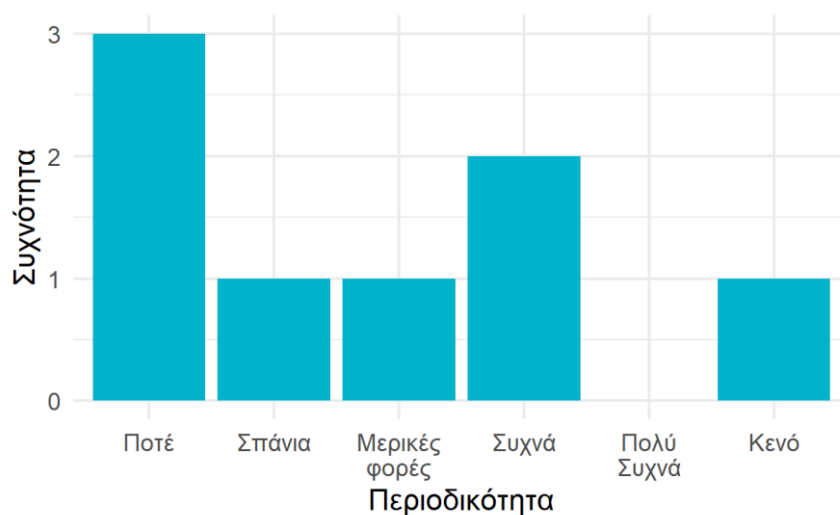
5.4)Ποσό συχνά χρειάστηκε να κάνετε επανεκκίνηση τον υπολογιστή;

	Αίθουσα Δ13	Αίθουσα 902
Ποτέ	23	3
Σπάνια	5	1
Μερικές φορές	0	1
Συχνά	0	2
Πολύ Συχνά	0	0
Κενό	0	1
Μέσος Όρος	4.82/5	3.71/5

Αίθουσα Δ13



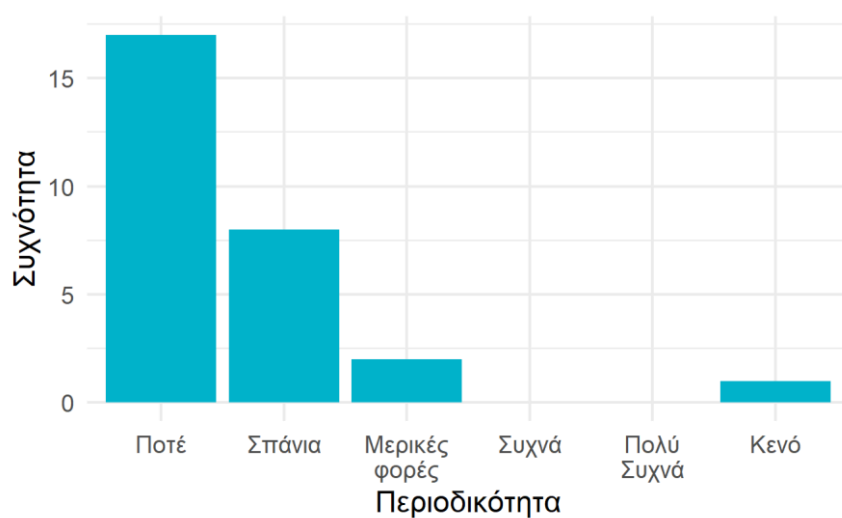
Αίθουσα 902



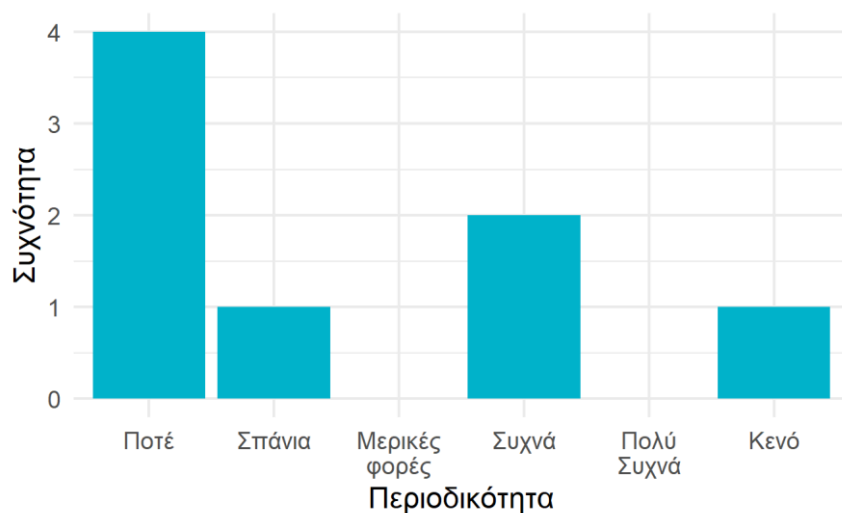
5.5)Ποσό συχνά δεν έχετε σύνδεση στο δίκτυο;

	Αίθουσα Δ13	Αίθουσα 902
Ποτέ	17	4
Σπάνια	8	1
Μερικές φορές	2	0
Συχνά	0	2
Πολύ Συχνά	0	0
Κενό	1	1
Μέσος Όρος	4.56/5	4/5

Αίθουσα Δ13



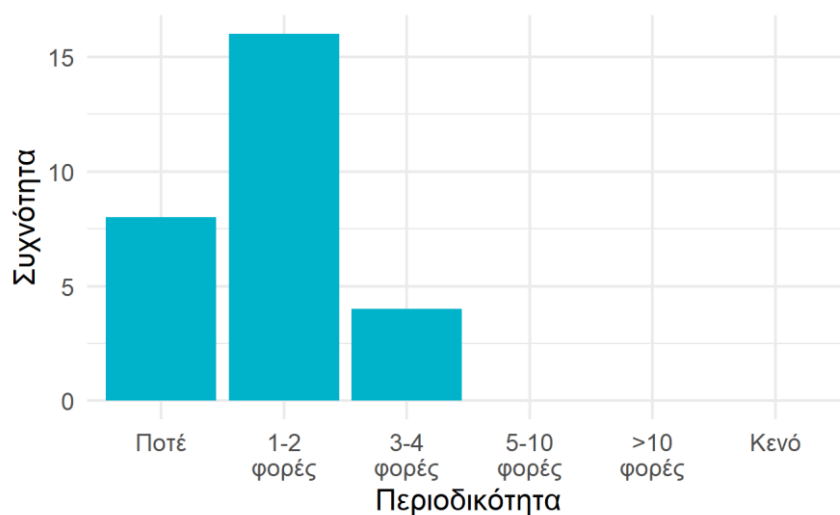
Αίθουσα 902



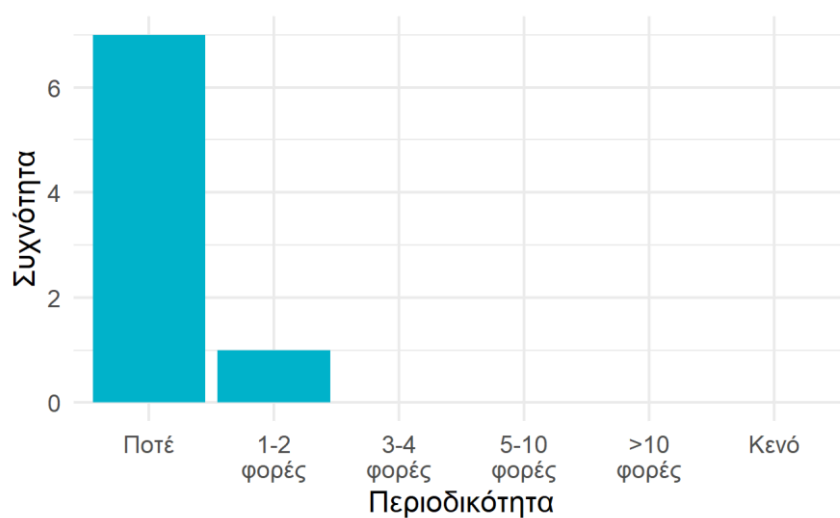
6) Πόσες φορές αναγκαστήκατε να παρακολουθήσετε κάποιο εργαστηριακό μάθημα χωρίς να έχετε δική σας θέση εργασίας (και Η/Υ);

	Αίθουσα Δ13	Αίθουσα 902
Ποτέ	8	7
1-2 φορές	16	1
3-4 φορές	4	0
5-10 φορές	0	0
>10 φορές	0	0
Κενό	0	0
Μέσος Όρος	4.14/5	4.86/5

Αίθουσα Δ13



Αίθουσα 902



Δείκτης Αξιολόγησης εργαστηρίου

Τα ερωτήματα (4) έως και (6) λαμβάνουν βαθμολογία από 1 έως 5, όπου 5 δηλώνεται η υψηλότερη τιμή βάσει απόδοσης. Ο τελικός δείκτης προκύπτει από το άθροισμα των τιμών των ερωτημάτων 4, 5 και 6 (12 ερωτήσεις συνολικά) από κάθε ερωτηματολόγιο. Για την αξιολόγηση του εργαστηρίου λαμβάνεται ο μέσος όρος (ΜΟ) των τιμών του δείκτη, οι οποίες λαμβάνονται από όσους φοιτητές αξιολόγησαν το εργαστήριο.

Η τιμή του δείκτη αξιολόγησης του «Εκπαιδευτικού Εργαστηρίου Διοίκησης Επιχειρήσεων & Μάρκετινγκ» είναι 45.55 και είναι μεγαλύτερη από την ελάχιστη απαιτούμενη τιμή (30) που ορίστηκε για την αξιολόγηση των εκπαιδευτικών εργαστηρίων. Ο δείκτης αξιολόγησης προέκυψε από τα συνολικά 36 συμπληρωμένα ερωτηματολόγια που συγκεντρώθηκαν για την αξιολόγηση του εν λόγω εκπαιδευτικού εργαστηρίου κατά το ακαδημαϊκό έτος 2023-24.

Σχόλια ερωτηματολογίου

- 1) Πόσο συχνά αντιμετωπίσατε κάποια άλλη δυσλειτουργία στον υπολογιστή :

Αίθουσα Δ13
ΑΠΟ ΠΕΡΥΣΙ ΚΑΙ ΜΕΧΡΙ ΦΕΤΟΣ ΕΙΜΑΙ ΜΙΑ ΧΑΡΑ
ΚΑΜΙΑ
είμαι πρώτο έτος και δεν ξέρω ακόμα
καμία φορά, δεν έρχομαι πολλές φορές εδώ
Παράλληλη σύνδεση σε άλλη συσκευή
Ποτέ
ΚΑΜΙΑ ΟΛΑ ΚΑΛΑ.
Ποτέ
prin 2 weeks eixame provlima me to internet

Αίθουσα Δ21
καθόλου συχνά
Αρκετά συχνά

2) Γενικά σχόλια :

Αίθουσα Δ13
ΓΙΑ ΤΟ Δ13 ΕΙΝΑΙ ΜΙΑ ΧΑΡΑ ΔΕΝ ΕΙΧΑ ΚΑΝΕΝΑ ΠΡΟΒΛΗΜΑ ΠΟΤΕ
Den exei projectora
ΟΛΑ ΚΑΛΑ ΕΧΕΙ ΗΣΥΧΙΑ ΕΔΩ
komple
δεν έχει Οπτικά μέσα
όλα οκ
poly oratio lab!!! isixa einai
NOMIZΩ ΘΑ ΕΙΝΑΙ ΙΔΑΝΙΚΑ ΝΑ ΚΑΝΟΥΜΕ ΜΑΘΗΜΑ ΕΔΩ ΓΙΑΤΙ ΕΙΝΑΙ ΠΟΛΥ ΩΡΑΙΟ ΤΟ ΕΡΓΑΣΤΗΡΙΟ ΑΥΤΟ. ΕΧΕΙ ΛΙΓΟ ΘΟΡΥΒΟ ΑΠΟ ΔΙΠΛΑ ΚΑΠΟΙΕΣ ΦΟΡΕΣ ΑΛΛΑ ΔΕΝ ΠΕΙΡΑΖΕΙ. ΔΕΝ ΕΧΕΙ ΜΙΚΡΟΦΩΝΟ ΔΕΝ ΧΡΕΙΑΖΕΤΑΙ ΝΟΜΙΖΩ. ΠΡΩΤΗ ΦΟΡΑ ΕΡΧΟΜΑΙ. ΕΥΧΑΡΙΣΤΩ
ola good einai isixa

Αίθουσα 902
Δεν λειτουργούν όλοι οι υπολογιστές
Οι περισσότεροι υπολογιστές δεν λειτουργούν