

**ΟΙΚΟΝΟΜΙΚΟ  
ΠΑΝΕΠΙΣΤΗΜΙΟ  
ΑΘΗΝΩΝ**



ATHENS UNIVERSITY  
OF ECONOMICS  
AND BUSINESS

**ΑΞΙΟΛΟΓΗΣΗ ΕΚΠΑΙΔΕΥΤΙΚΟΥ  
ΕΡΓΑΣΤΗΡΙΟΥ  
ΔΙΟΙΚΗΤΙΚΗΣ ΕΠΙΣΤΗΜΗΣ &  
ΤΕΧΝΟΛΟΓΙΑΣ  
ΑΚΑΔ.ΕΤΟΣ 2023-24**

**ΜΟΝΑΔΑ ΔΙΑΣΦΑΛΙΣΗΣ ΠΟΙΟΤΗΤΑΣ ΟΠΑ**



## Περιεχόμενα

Εισαγωγή .....	3
Στατιστική ανάλυση δεδομένων ερωτηματολογίου .....	4
Δείκτης Αξιολόγησης εργαστηρίου .....	20
Σχόλια ερωτηματολογίου.....	20

## Εισαγωγή

Η αξιολόγηση του «Εκπαιδευτικού Εργαστηρίου Διοικητικής Επιστήμης και Τεχνολογίας» διεξήχθη με τη χρήση ηλεκτρονικού ερωτηματολογίου (google forms) από την Δευτέρα 27 Νοεμβρίου 2023 έως και Παρασκευή 15 Δεκεμβρίου 2023 για το χειμερινό εξάμηνο, και Δευτέρα 15 Απριλίου 2024 έως και Παρασκευή 17 Μαΐου 2024 για το εαρινό εξάμηνο. Το ερωτηματολόγιο αποτελούταν από 20 Ερωτήσεις, 18 κλειστού τύπου και 2 ανοιχτού τύπου. Στη παρούσα έκθεση γίνεται η στατιστική ανάλυση των δεδομένων που συγκεντρώθηκαν από την αξιολόγηση των φοιτητών για το εν λόγω εκπαιδευτικό εργαστήριο.

### Αίθουσες Εκπαιδευτικού Εργαστηρίου

Οι αίθουσες του «Εκπαιδευτικού Εργαστηρίου Διοικητικής Επιστήμης και Τεχνολογίας» είναι οι ακόλουθες:

1. Υ2, Κτήριο Οδού Πατησίων 76
2. Δ33, Κτήριο Οδού Πατησίων 76
3. 205, Κτηρίου Οδού Ευελπίδων 47Α & Λευκάδος
4. 814, Κτηρίου Οδού Ευελπίδων 47Α & Λευκάδος

### Δείγμα αξιολόγησης

Συνολικά, συγκεντρώθηκαν 47 συμπληρωμένα ερωτηματολόγια από τους φοιτητές που αξιολόγησαν τις αίθουσες του εκπαιδευτικού εργαστηρίου κατά το ακαδημαϊκό έτος 2023-24, εκ των οποίων συγκεντρώθηκαν:

- 5 ερωτηματολόγια για την αξιολόγηση της αίθουσας Υ2.
- 42 ερωτηματολόγια για την αξιολόγηση της αίθουσας Δ33.
- Για την αίθουσα 205 δεν συγκεντρώθηκαν ερωτηματολόγια, καθώς δεν υλοποιήθηκαν εργαστηριακά μαθήματα κατά τη περίοδο της αξιολόγησης.
- Για την αίθουσα 814 δεν συγκεντρώθηκαν ερωτηματολόγια, καθώς δεν υλοποιήθηκαν εργαστηριακά μαθήματα κατά τη περίοδο της αξιολόγησης.

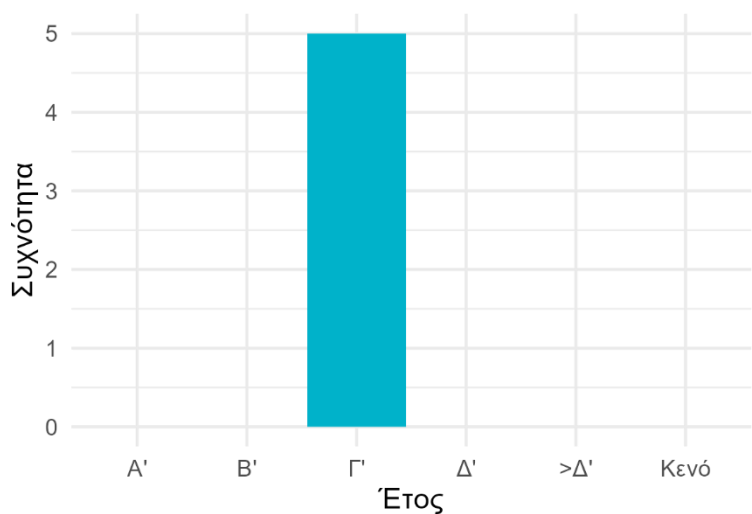
## Στατιστική ανάλυση δεδομένων ερωτηματολογίου

Στη παρούσα ενότητα παρουσιάζονται οι απαντήσεις των φοιτητών ανά ερώτημα για την αξιολόγηση των εκπαιδευτικών εργαστηρίων (αίθουσες Υ2 και Δ33). Παράλληλα, στα ερωτήματα (4) έως και (6) έχει καταγραφεί και η μέση τιμή (βαθμολογία) των αντίστοιχων ερωτημάτων με κλίμακα 1 έως 5, όπου 5 δηλώνεται η υψηλότερη τιμή βάσει απόδοσης.

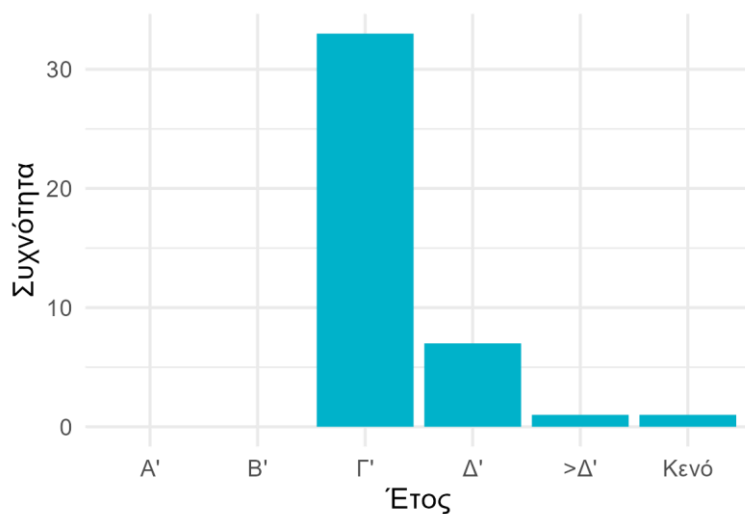
**Σε ποιά έτος σπουδών βρίσκεστε;**

	Αίθουσα Υ2	Αίθουσα Δ33
Α' Έτος	0	0
Β' Έτος	0	0
Γ' Έτος	5	33
Δ' Έτος	0	7
Δ' > Έτος	0	1
Κενό	0	1

Αίθουσα Υ2



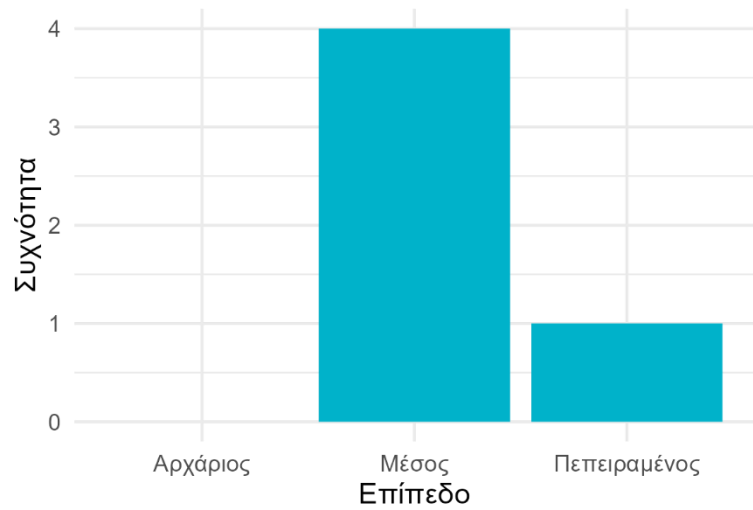
Αίθουσα Δ33



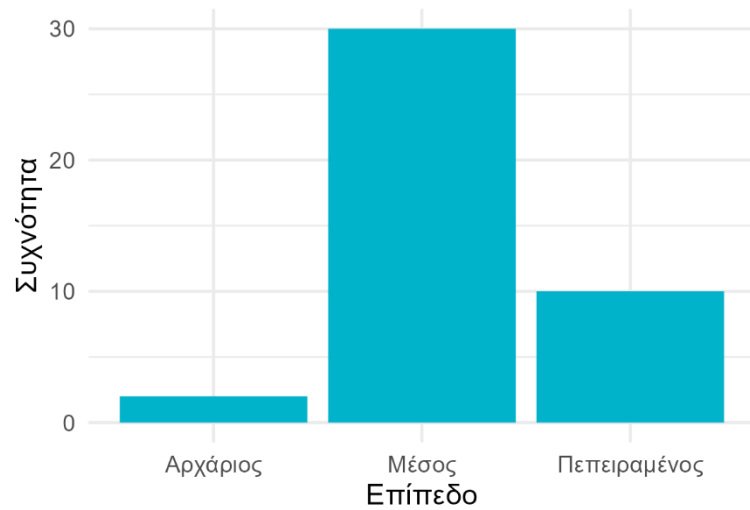
**Σε ποιο από τα παρακάτω επίπεδα θα κατατάσσατε τον εαυτό σας, ως προς την χρήση τεχνολογιών πληροφορικής;**

	<b>Αίθουσα Υ2</b>	<b>Αίθουσα Δ33</b>
Αρχάριος	0	2
Μέσος	4	30
Πεπειραμένος	1	10

**Αίθουσα Υ2**



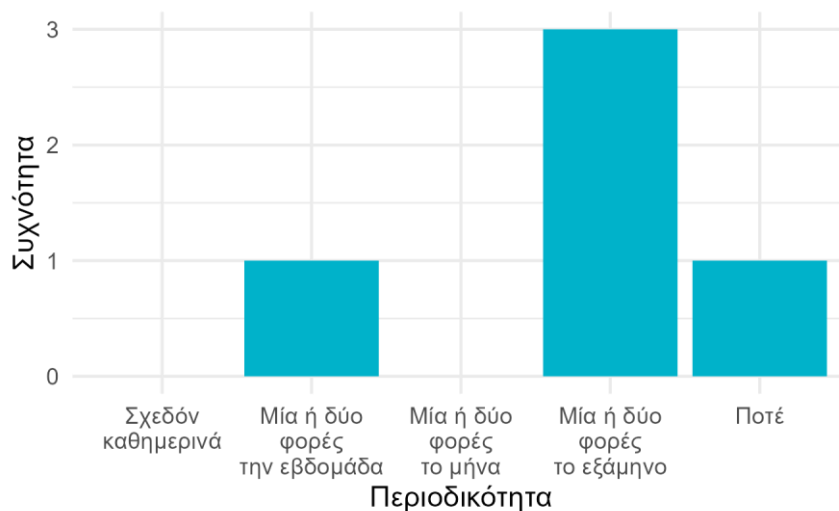
**Αίθουσα Δ33**



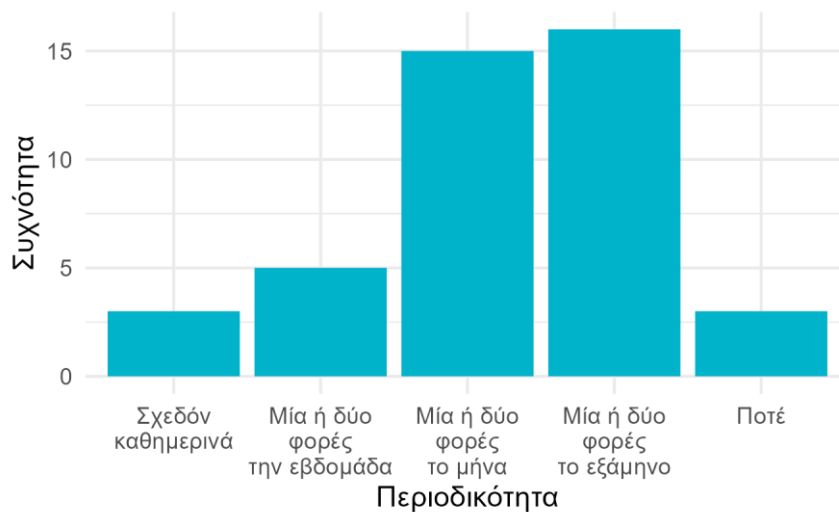
## Πόσο συχνά χρησιμοποιείτε το εκπαιδευτικό εργαστήριο;

	Αίθουσα Υ2	Αίθουσα Δ33
Σχεδόν καθημερινά	0	
Μία ή δύο φορές την εβδομάδα	1	
Μία ή δύο φορές το μήνα	0	
Μία ή δύο φορές το εξάμηνο	3	
Ποτέ	1	

Αίθουσα Υ2



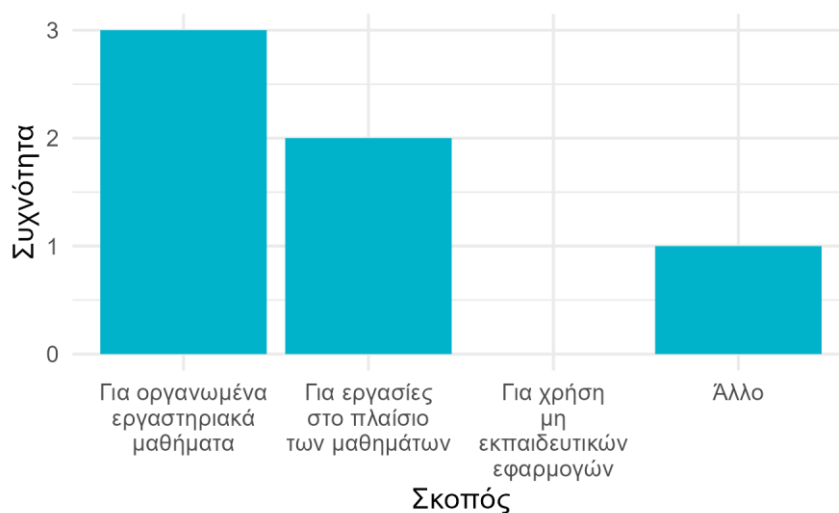
Αίθουσα Δ33



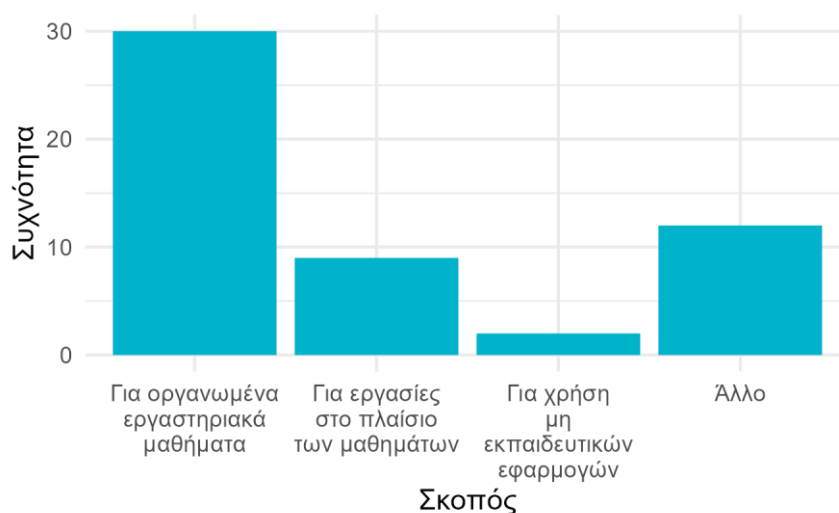
**Για ποιους σκοπούς χρησιμοποιείτε κυρίως το εκπαιδευτικό εργαστήριο; (Ο κάθε φοιτητής μπορεί να δώσει παραπάνω από μια απαντήσεις)**

	<b>Αίθουσα Υ2</b>	<b>Αίθουσα Δ33</b>
Για οργανωμένα εργαστηριακά μαθήματα	3	30
Για εργασίες στο πλαίσιο των μαθημάτων	2	9
Για χρήση μη εκπαιδευτικών (γενικών) εφαρμογών	0	2
Άλλο	1	12

**Αίθουσα Υ2**

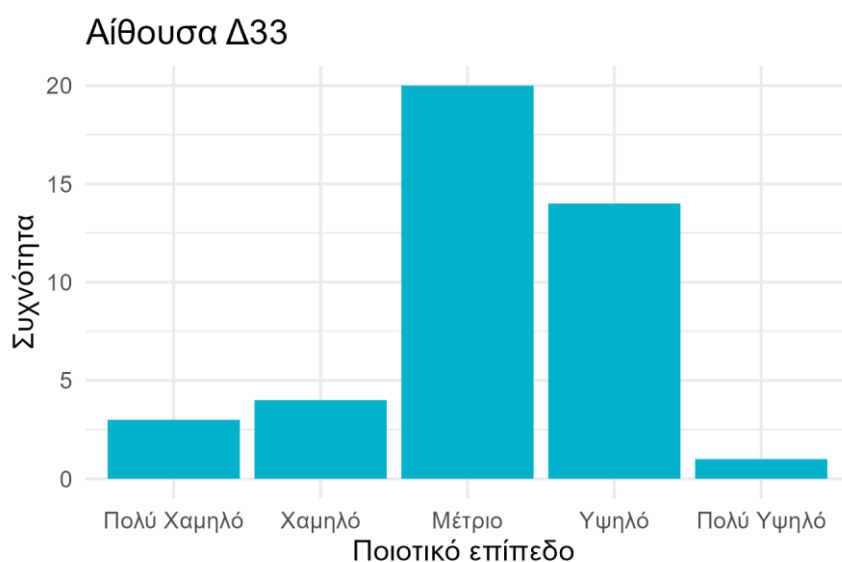
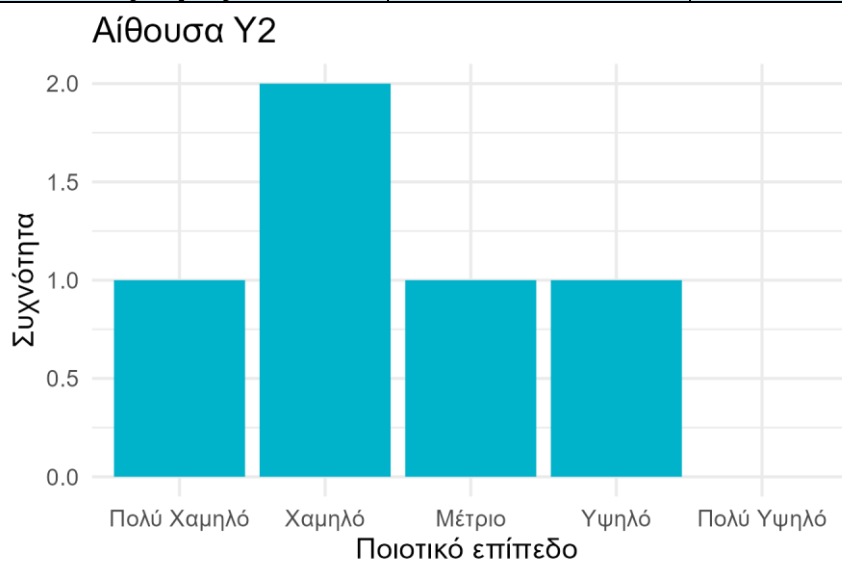


**Αίθουσα Δ33**



#### 4.1) Αξιολογήστε το ποιοτικό επίπεδο του Κλιματισμού

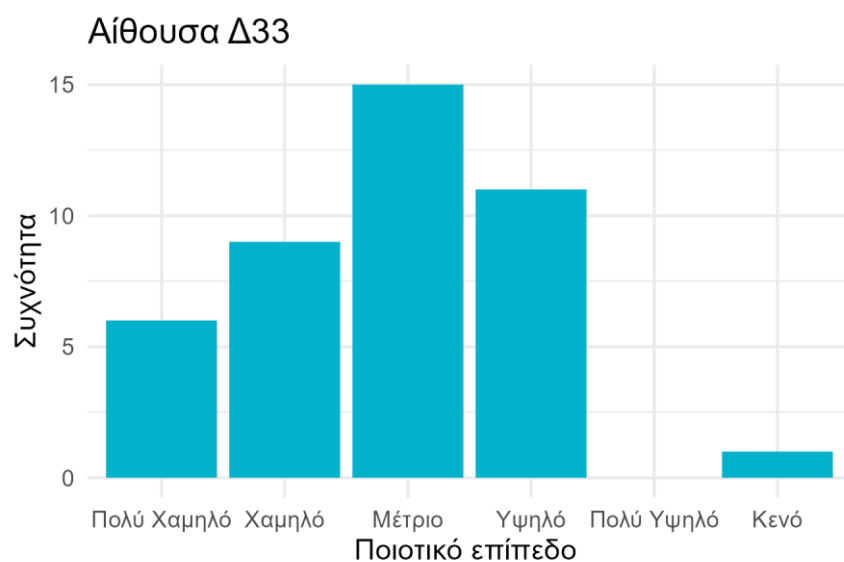
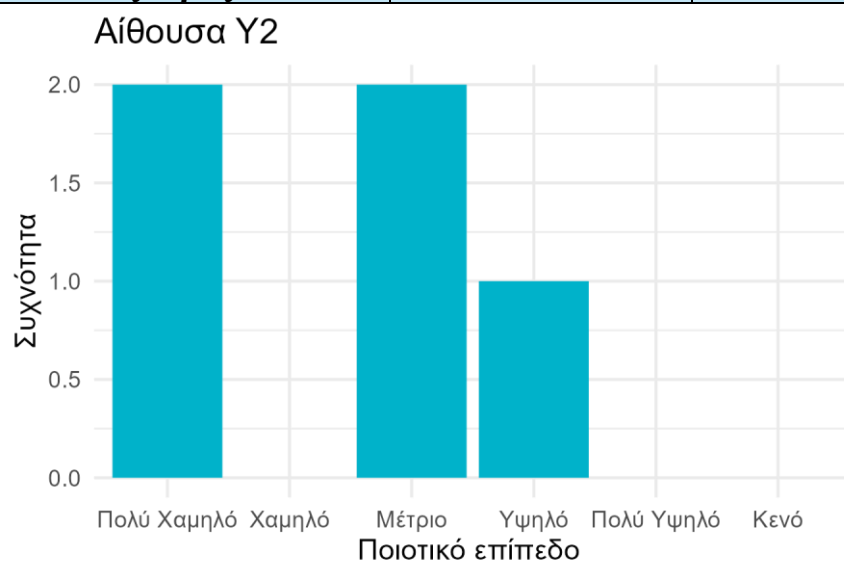
	<b>Αίθουσα Υ2</b>	<b>Αίθουσα Δ33</b>
Πολύ Χαμηλό	1	3
Χαμηλό	2	4
Μέτριο	1	20
Υψηλό	1	14
Πολύ Υψηλό	0	1
<b>Μέσος Όρος</b>	<b>2.4/5</b>	<b>3.14/5</b>





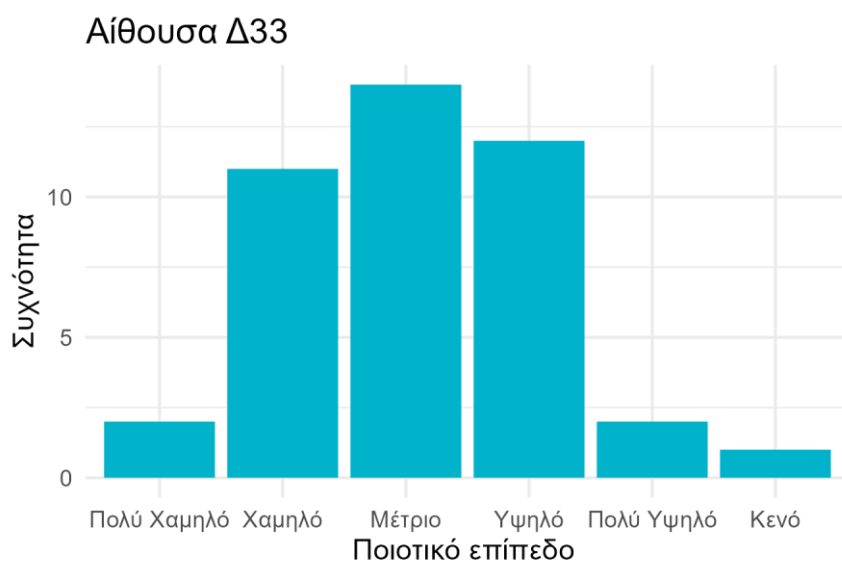
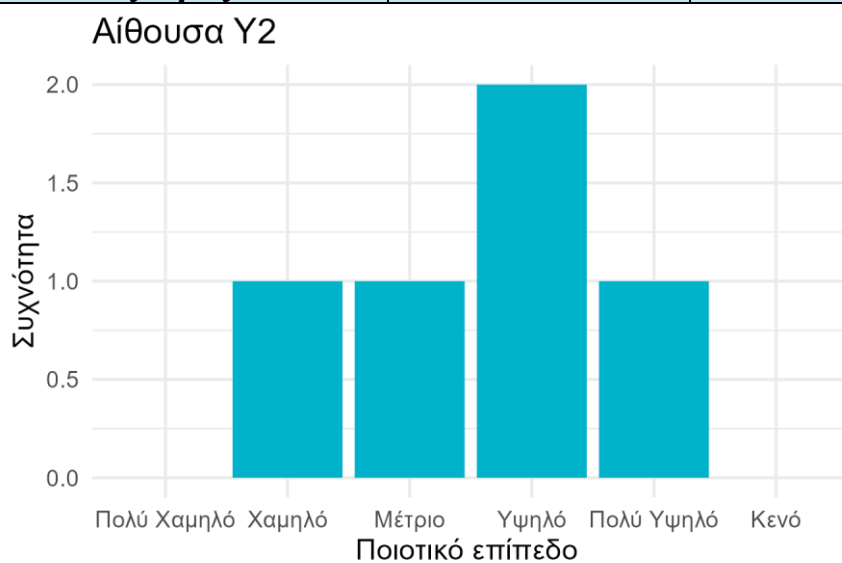
#### 4.2) Αξιολογήστε το ποιοτικό επίπεδο του Αερισμού

	<b>Αίθουσα Υ2</b>	<b>Αίθουσα Δ33</b>
Πολύ Χαμηλό	2	6
Χαμηλό	0	9
Μέτριο	2	15
Υψηλό	1	11
Πολύ Υψηλό	0	0
Κενό	0	1
<b>Μέσος Όρος</b>	<b>2.4/5</b>	<b>2.76/5</b>



### 4.3) Αξιολογήστε το ποιοτικό επίπεδο στα επίπεδα θορύβου

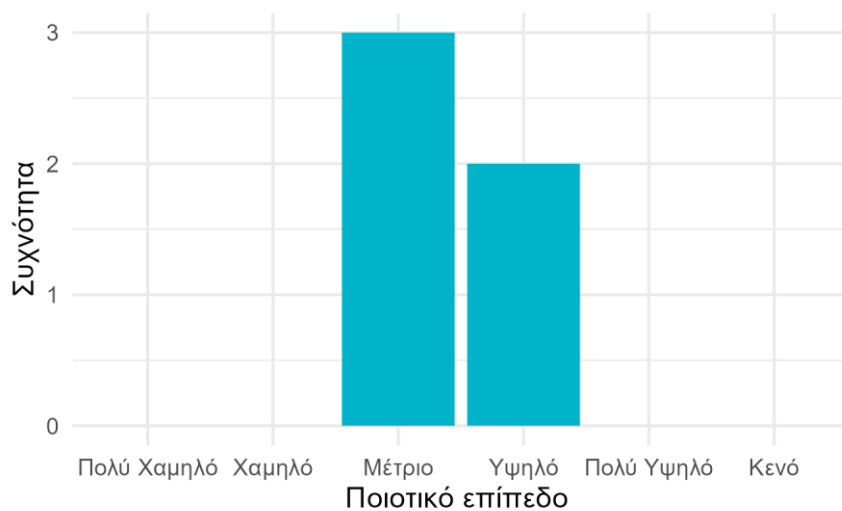
	<b>Αίθουσα Υ2</b>	<b>Αίθουσα Δ33</b>
Πολύ Χαμηλό	0	2
Χαμηλό	1	11
Μέτριο	1	14
Υψηλό	2	12
Πολύ Υψηλό	1	2
Κενό	0	1
<b>Μέσος Όρος</b>	<b>3.6/5</b>	<b>3.02/5</b>



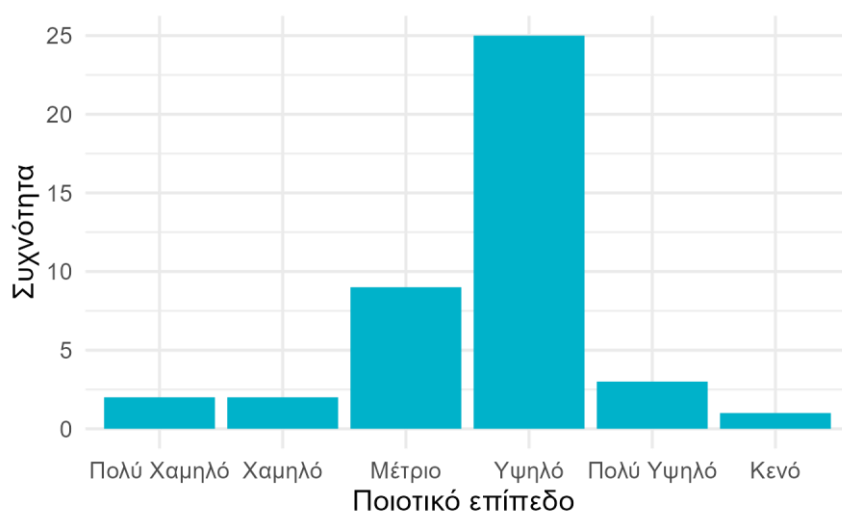
#### 4.4) Αξιολογήστε το ποιοτικό επίπεδο του φωτισμού

	<b>Αίθουσα Υ2</b>	<b>Αίθουσα Δ33</b>
Πολύ Χαμηλό	0	2
Χαμηλό	0	2
Μέτριο	3	9
Υψηλό	2	25
Πολύ Υψηλό	0	3
Κενό	0	1
<b>Μέσος Όρος</b>	<b>3.4/5</b>	<b>3.61/5</b>

Αίθουσα Υ2



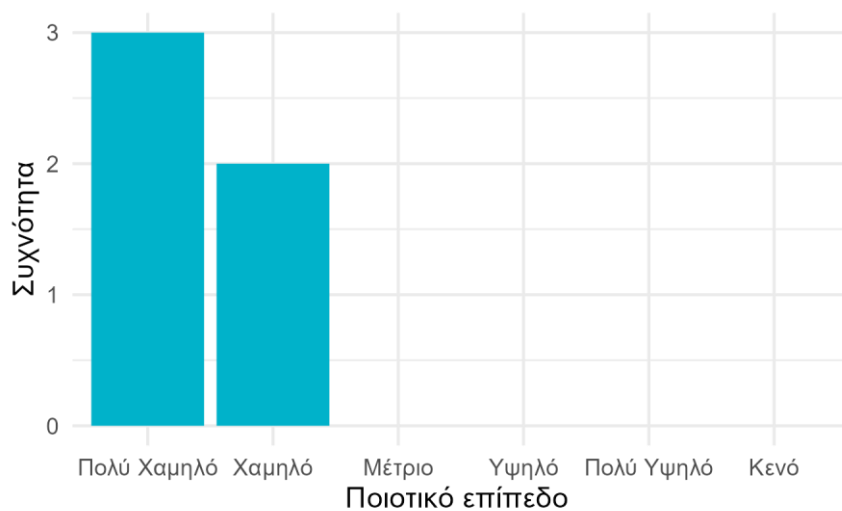
Αίθουσα Δ33



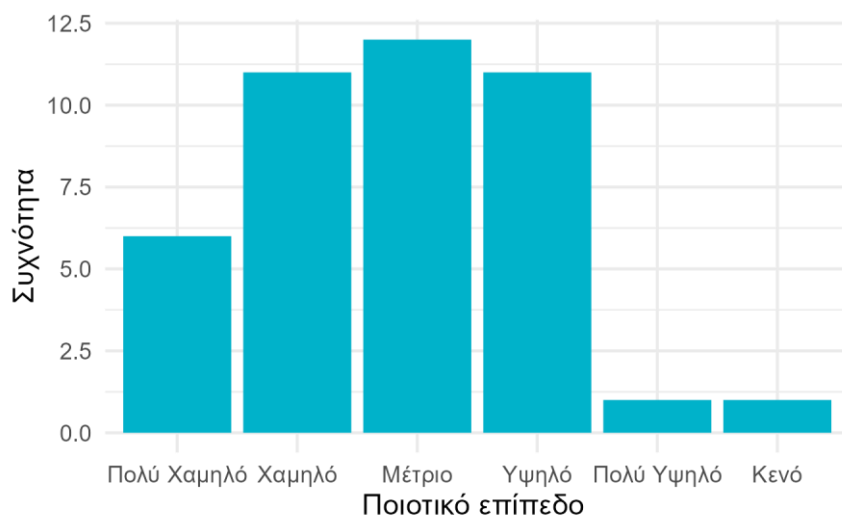
#### 4.5) Αξιολογήστε το ποιοτικό επίπεδο της άνεσης χώρου

	<b>Αίθουσα Υ2</b>	<b>Αίθουσα Δ33</b>
Πολύ Χαμηλό	3	6
Χαμηλό	2	11
Μέτριο	0	12
Υψηλό	0	11
Πολύ Υψηλό	0	1
Κενό	0	1
<b>Μέσος Όρος</b>	<b>1.4/5</b>	<b>2.76/5</b>

Αίθουσα Υ2

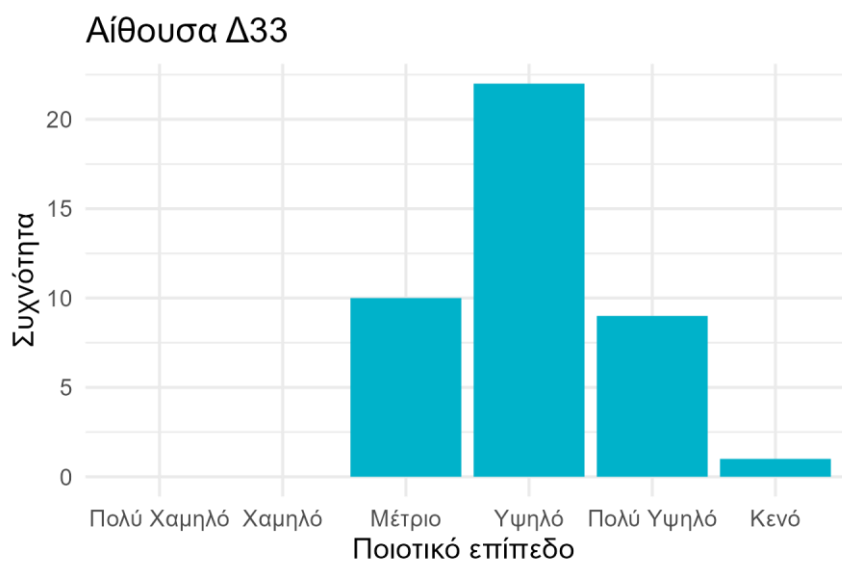
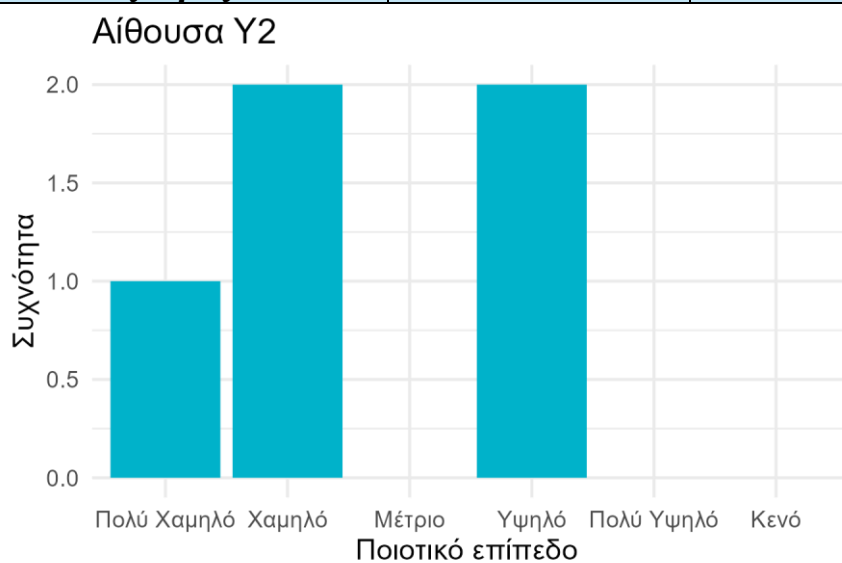


Αίθουσα Δ33



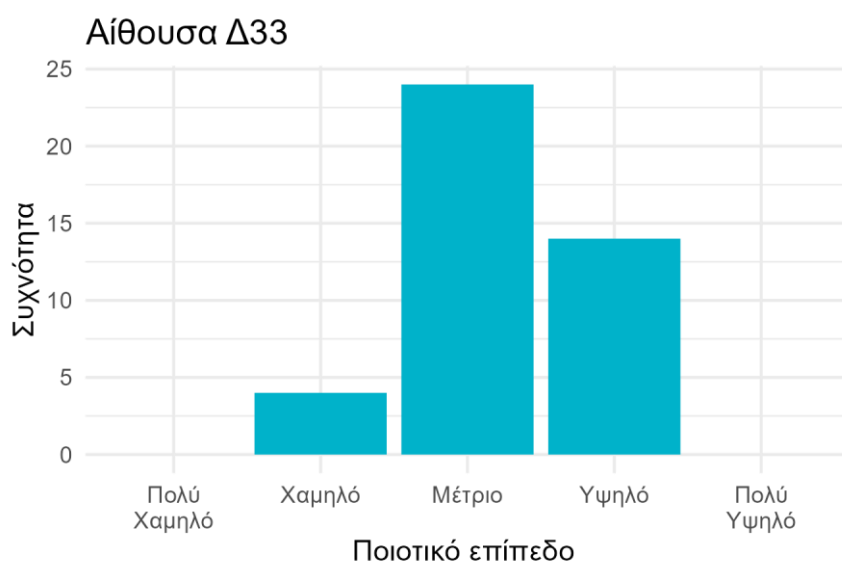
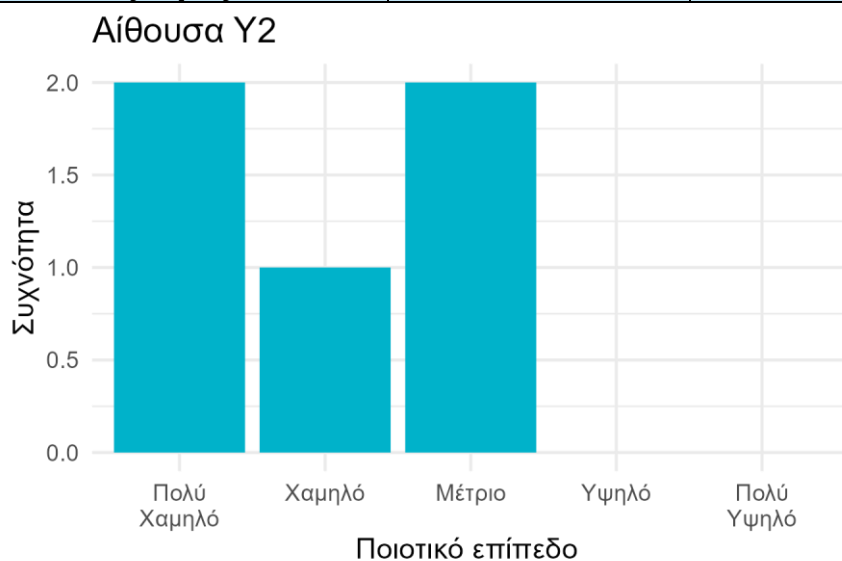
#### 4.6) Αξιολογήστε το ποιοτικό επίπεδο της καθαριότητας

	<b>Αίθουσα Υ2</b>	<b>Αίθουσα Δ33</b>
Πολύ Χαμηλό	1	0
Χαμηλό	2	0
Μέτριο	0	10
Υψηλό	2	22
Πολύ Υψηλό	0	9
Κενό	0	1
<b>Μέσος Όρος</b>	<b>2.6/5</b>	<b>3.98/5</b>



### 5.1) Αξιολογήστε το ποιοτικό επίπεδο οπτικών μέσων

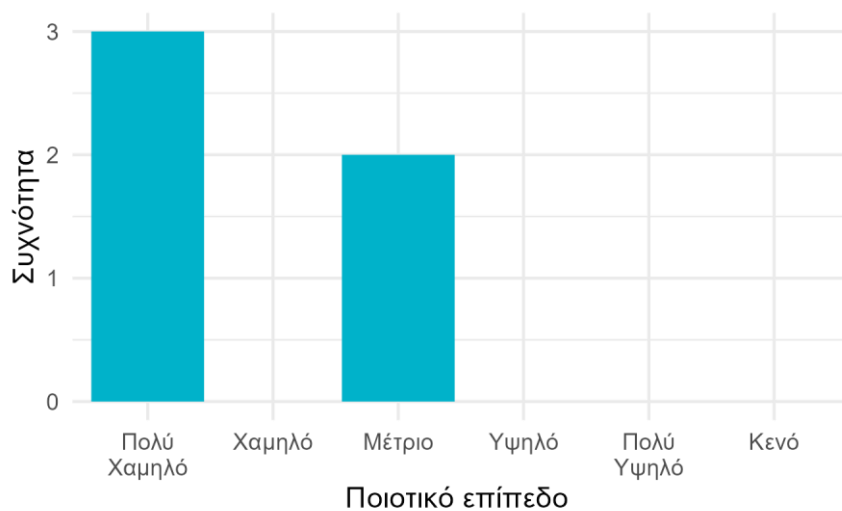
	<b>Αίθουσα Υ2</b>	<b>Αίθουσα Δ33</b>
Πολύ Χαμηλό	2	0
Χαμηλό	1	4
Μέτριο	2	24
Υψηλό	0	14
Πολύ Υψηλό	0	0
<b>Μέσος Όρος</b>	<b>2/5</b>	<b>3.2/5</b>



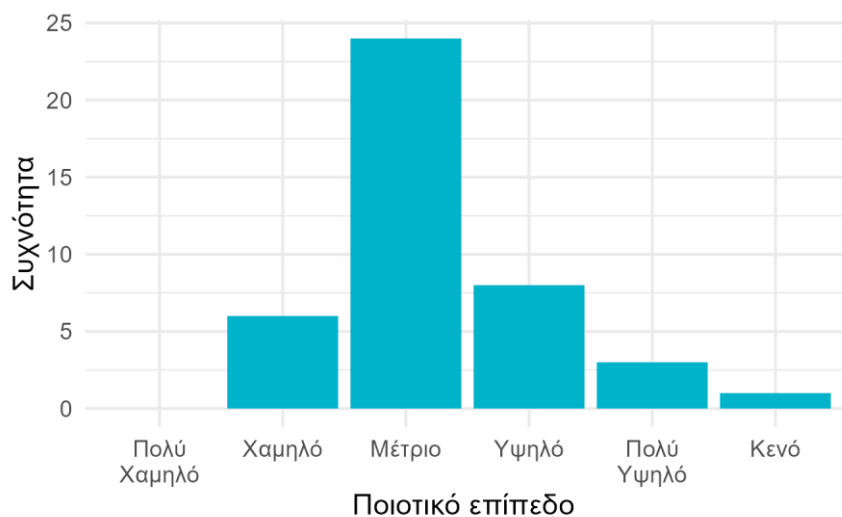
## 5.2) Αξιολογήστε το ποιοτικό επίπεδο ακουστικών μέσων

	<b>Αίθουσα Υ2</b>	<b>Αίθουσα Δ33</b>
Πολύ Χαμηλό	3	0
Χαμηλό	0	6
Μέτριο	2	24
Υψηλό	0	8
Πολύ Υψηλό	0	3
Κενό	0	1
<b>Μέσος Όρος</b>	<b>1.8/5</b>	<b>3.2/5</b>

Αίθουσα Υ2

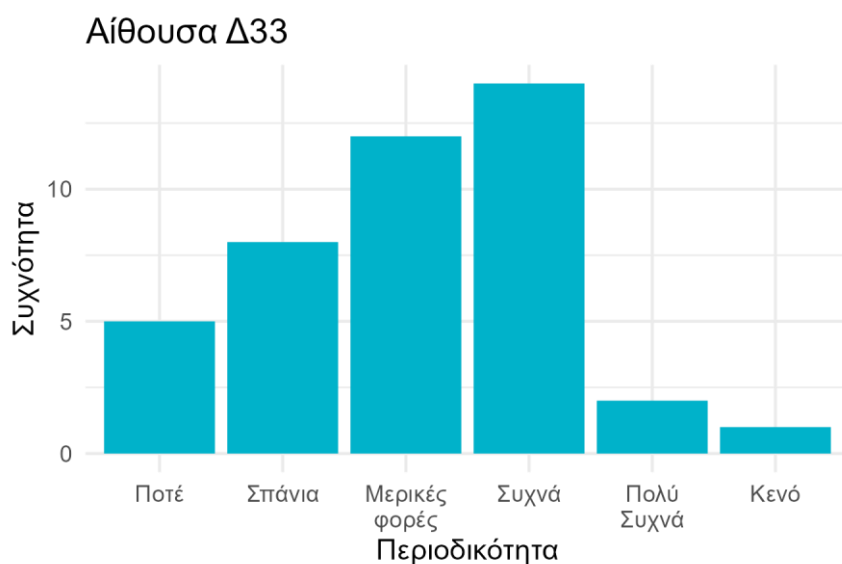
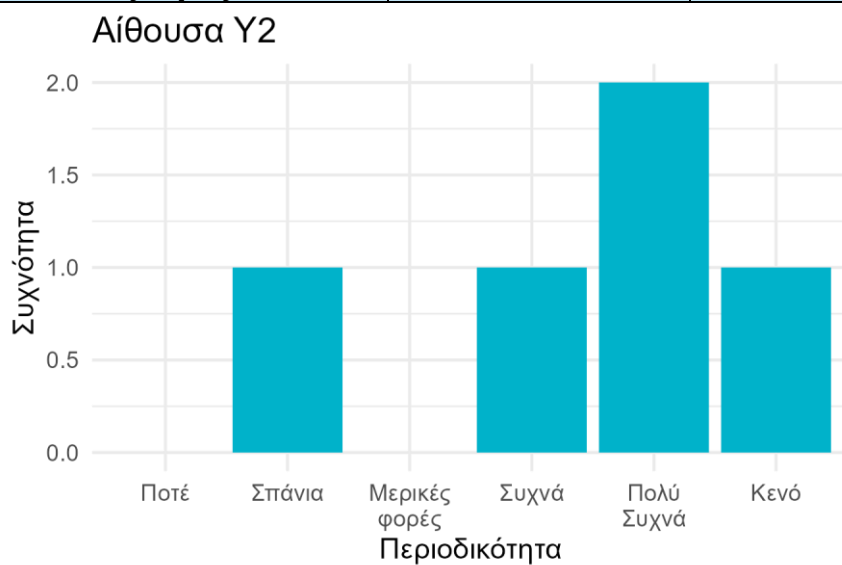


Αίθουσα Δ33



**5.3)Ποσό συχνά αντιμετωπίσατε κάποιο κόλλημα/πάγωμα στον υπολογιστή;**

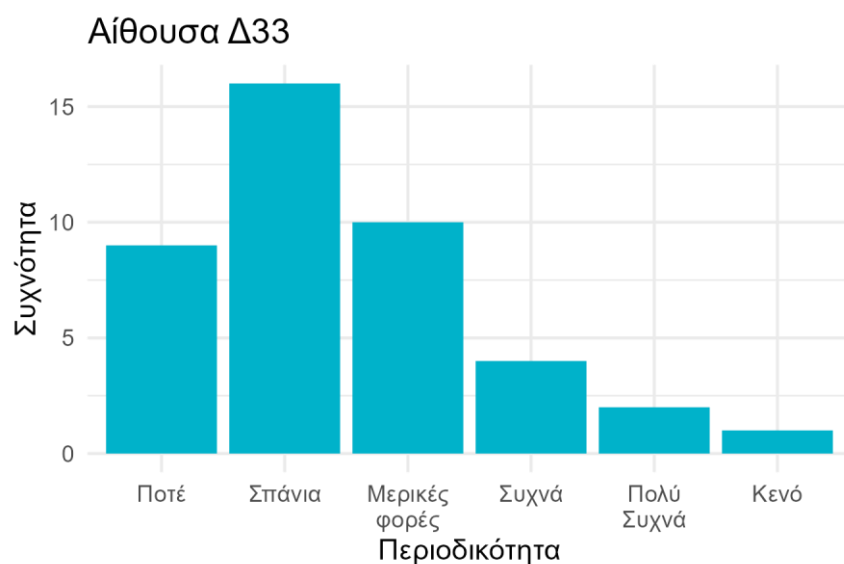
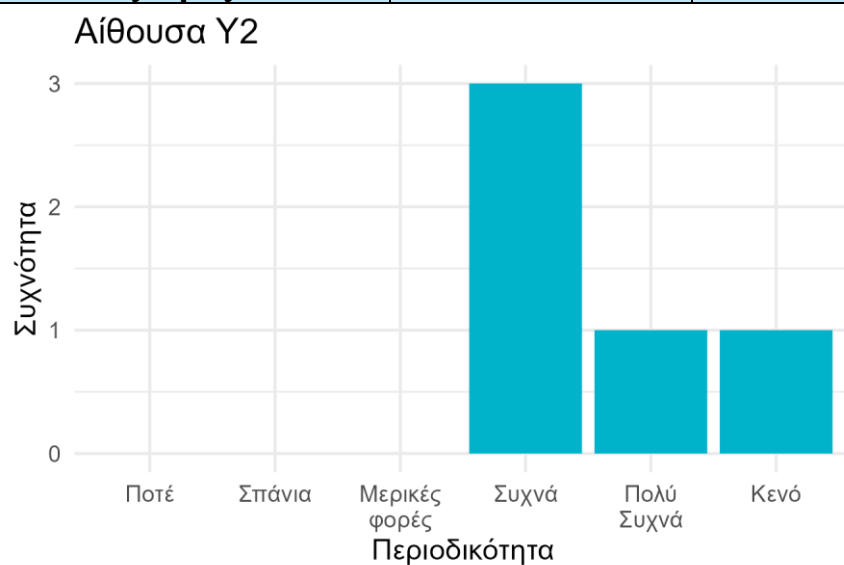
	<b>Αίθουσα Υ2</b>	<b>Αίθουσα Δ33</b>
Ποτέ	0	5
Σπάνια	1	8
Μερικές φορές	0	12
Συχνά	1	14
Πολύ Συχνά	2	2
Κενό	1	1
<b>Μέσος Όρος</b>	<b>2/5</b>	<b>3/5</b>





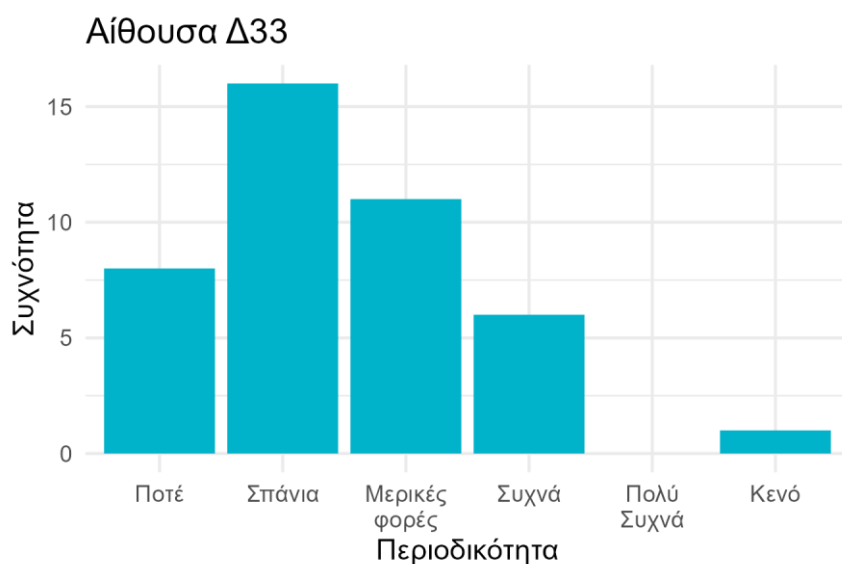
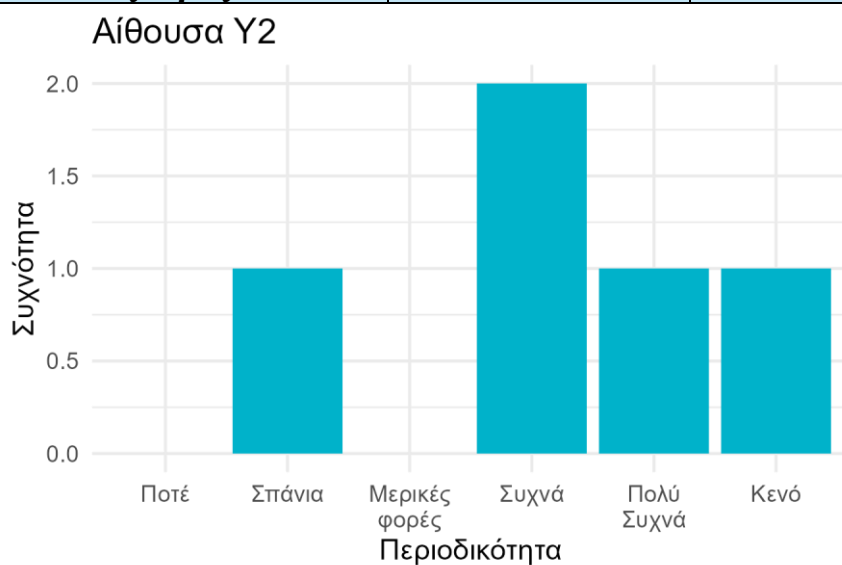
#### 5.4) Ποσό συχνά χρειάστηκε να κάνετε επανεκκίνηση τον υπολογιστή;

	<b>Αίθουσα Υ2</b>	<b>Αίθουσα Δ33</b>
Ποτέ	0	9
Σπάνια	0	16
Μερικές φορές	0	10
Συχνά	3	4
Πολύ Συχνά	1	2
Κενό	1	1
<b>Μέσος Όρος</b>	<b>1.75/5</b>	<b>3.63/5</b>



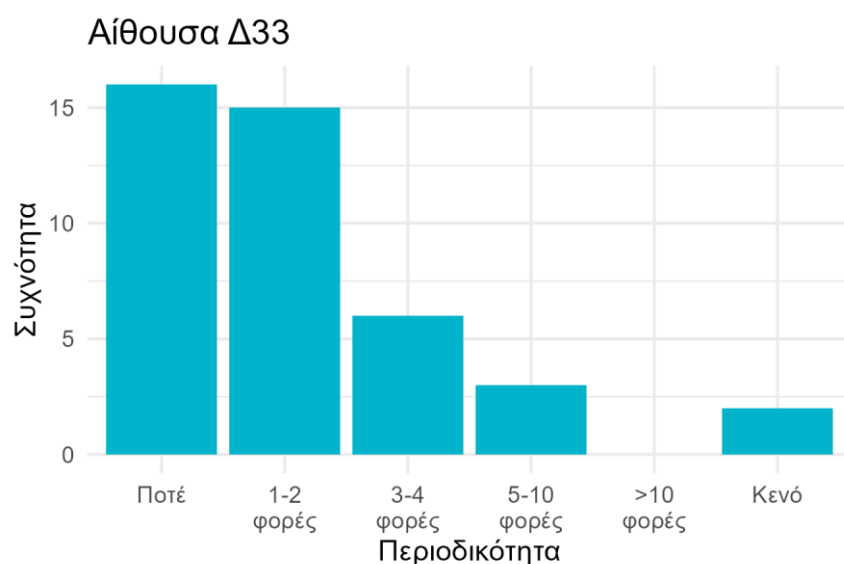
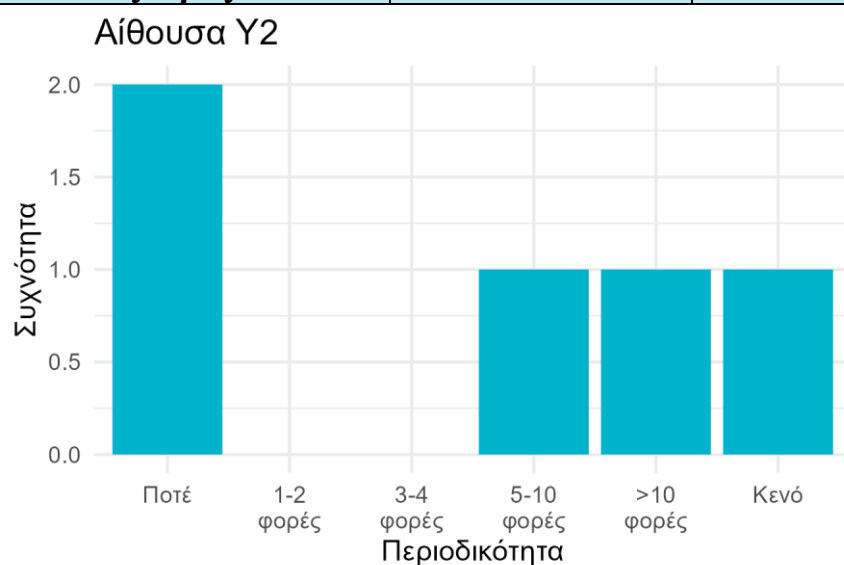
### 5.5) Ποσό συχνά δεν έχετε σύνδεση στο δίκτυο;

	<b>Αίθουσα Υ2</b>	<b>Αίθουσα Δ33</b>
Ποτέ	0	8
Σπάνια	1	16
Μερικές φορές	0	11
Συχνά	2	6
Πολύ Συχνά	1	0
Κενό	1	1
<b>Μέσος Όρος</b>	<b>2.25/5</b>	<b>3.63/5</b>



6) Πόσες φορές αναγκαστήκατε να παρακολουθήσετε κάποιο εργαστηριακό μάθημα χωρίς να έχετε δική σας θέση εργασίας (και Η/Υ);

	Αίθουσα Υ2	Αίθουσα Δ33
Ποτέ	2	16
1-2 φορές	0	15
3-4 φορές	0	6
5-10 φορές	1	3
>10 φορές	1	0
Κενό	1	2
<b>Μέσος Όρος</b>	<b>3.25/5</b>	<b>4.1/5</b>



## Δείκτης Αξιολόγησης εργαστηρίου

Τα ερωτήματα (4) έως και (6) λαμβάνουν βαθμολογία από 1 έως 5, όπου 5 δηλώνεται η υψηλότερη τιμή βάσει απόδοσης. Ο τελικός δείκτης προκύπτει από το άθροισμα των τιμών των ερωτημάτων 4, 5 και 6 (12 ερωτήσεις συνολικά) από κάθε ερωτηματολόγιο. Για την αξιολόγηση του εργαστηρίου λαμβάνεται ο μέσος όρος (ΜΟ) των τιμών του δείκτη, οι οποίες λαμβάνονται από όσους φοιτητές αξιολόγησαν το εργαστήριο.

Η τιμή του δείκτη αξιολόγηση του «Εκπαιδευτικού Εργαστηρίου Διοικητικής Επιστήμης και Τεχνολογίας» είναι **38.95** και είναι μεγαλύτερη από την ελάχιστη απαιτούμενη τιμή (30) που ορίστηκε για την αξιολόγηση των εκπαιδευτικών εργαστηρίων. Ο δείκτης αξιολόγησης προέκυψε από τα συνολικά 47 συμπληρωμένα ερωτηματολόγια που συγκεντρώθηκαν για την αξιολόγηση του εν λόγω εκπαιδευτικού εργαστηρίου κατά το ακαδημαϊκό έτος 2023-24.

## Σχόλια ερωτηματολογίου

- 1) Πόσο συχνά αντιμετωπίσατε κάποια άλλη δυσλειτουργία στον υπολογιστή

<b>Αίθουσα Υ2</b>
Ποτέ

<b>Αίθουσα Δ33</b>
Αρκετά συχνά
Όχι συχνά
3 φορές
Δεν έχω αντιμετωπίσει άλλο

- 2) Γενικά σχόλια

<b>Αίθουσα Υ2</b>
Λεφτά για οθόνες και τέτοια έχετε. Για να αναβαθμίσετε τα εργαστήρια δεν έχετε.
Οι υποδομές δεν είναι καλές. Υπάρχουν πολλά προβλήματα σε όλα τα επίπεδα για τα οποία χρειάζεται ολόκληρη έκθεση ώστε να αναλυθούν. ΥΓ Ο τρόπος εξέτασης στο εργαστήριο είναι απαράδεκτος (ISIA ΔΕΤ)!!!!

Δεν υπήρχαν σχόλια για την αίθουσα Δ33

