

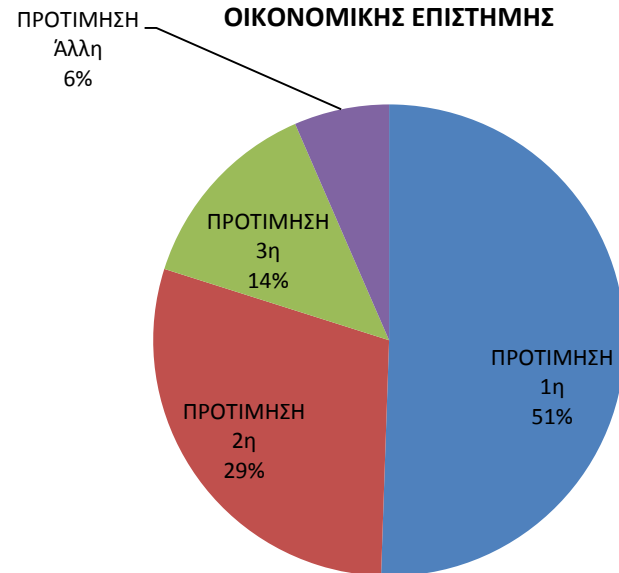
**ΣΤΑΤΙΣΤΙΚΑ ΠΡΟΤΙΜΗΣΕΩΝ ΕΠΙΤΥΧΟΝΤΩΝ (ΗΜ.&ΕΣΠ.) -- ΕΠΙΛΟΓΗ ΓΕΛ ΝΕΟ --ΠΑΝΕΛΛΑΔΙΚΕΣ 2020**

<b>ΤΜΗΜΑ</b>	<b>ΠΡΟΤΙΜΗΣΗ 1η</b>	<b>ΠΡΟΤΙΜΗΣΗ 2η</b>	<b>ΠΡΟΤΙΜΗΣΗ 3η</b>	<b>ΠΡΟΤΙΜΗΣΗ 4η</b>	<b>ΠΡΟΤΙΜΗΣΗ 5η</b>	<b>ΠΡΟΤΙΜΗΣΗ 6η</b>	<b>ΠΡΟΤΙΜΗΣΗ (Άλλη Σειρά)</b>	<b>ΠΡΟΤΙΜΗΣΗ (Συνολικά)</b>
ΔΙΕΘΝΩΝ ΚΑΙ ΕΥΡΩΠΑΪΚΩΝ ΟΙΚΟΝΟΜΙΚΩΝ ΣΠΟΥΔΩΝ	17	25	25	14	9	8	11	109
ΟΙΚΟΝΟΜΙΚΗΣ ΕΠΙΣΤΗΜΗΣ	93	54	25	6	4	1	1	184
ΔΙΟΙΚΗΤΙΚΗΣ ΕΠΙΣΤΗΜΗΣ ΚΑΙ ΤΕΧΝΟΛΟΓΙΑΣ	128	1	0	0	1	1	0	131
ΟΡΓΑΝΩΣΗΣ ΚΑΙ ΔΙΟΙΚΗΣΗΣ ΕΠΙΧΕΙΡΗΣΕΩΝ	96	119	1	1	0	0	3	220
ΛΟΓΙΣΤΙΚΗΣ ΚΑΙ ΧΡΗΜΑΤΟΟΙΚΟΝΟΜΙΚΗΣ	98	71	6	1	2	0	2	180
ΜΑΡΚΕΤΙΝΓΚ ΚΑΙ ΕΠΙΚΟΙΝΩΝΙΑΣ	62	51	21	8	6	1	1	150
ΠΛΗΡΟΦΟΡΙΚΗΣ	65	82	12	4	2	0	0	165
ΣΤΑΤΙΣΤΙΚΗΣ	17	14	14	7	7	15	30	104

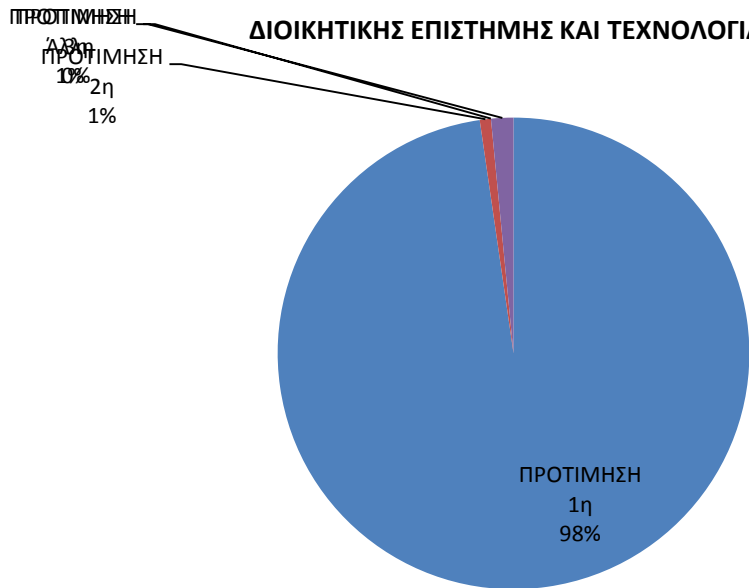
### ΔΙΕΘΝΩΝ ΚΑΙ ΕΥΡΩΠΑΪΚΩΝ ΟΙΚΟΝΟΜΙΚΩΝ ΣΠΟΥΔΩΝ



### ΟΙΚΟΝΟΜΙΚΗΣ ΕΠΙΣΤΗΜΗΣ



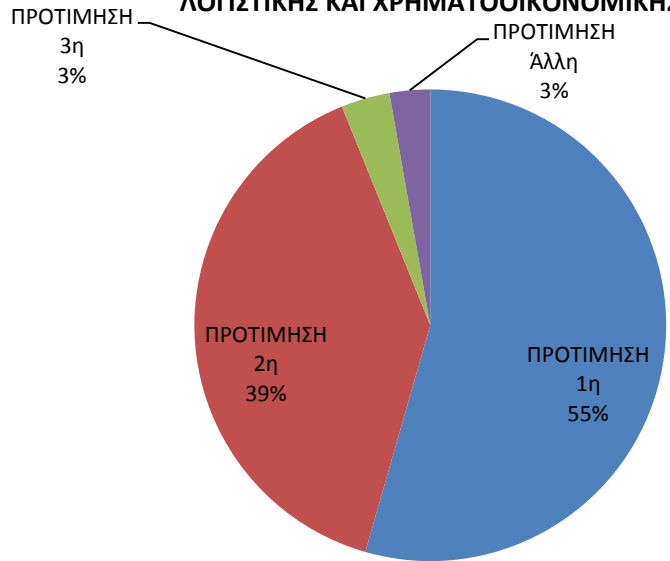
### ΔΙΟΙΚΗΤΙΚΗΣ ΕΠΙΣΤΗΜΗΣ ΚΑΙ ΤΕΧΝΟΛΟΓΙΑΣ



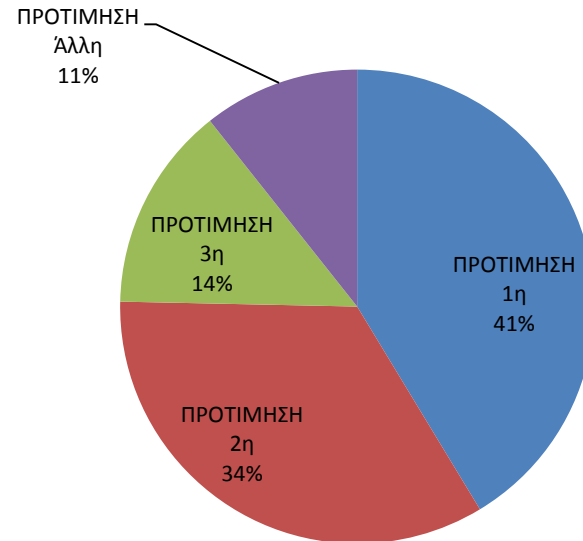
### ΟΡΓΑΝΩΣΗΣ ΚΑΙ ΔΙΟΙΚΗΣΗΣ ΕΠΙΧΕΙΡΗΣΕΩΝ



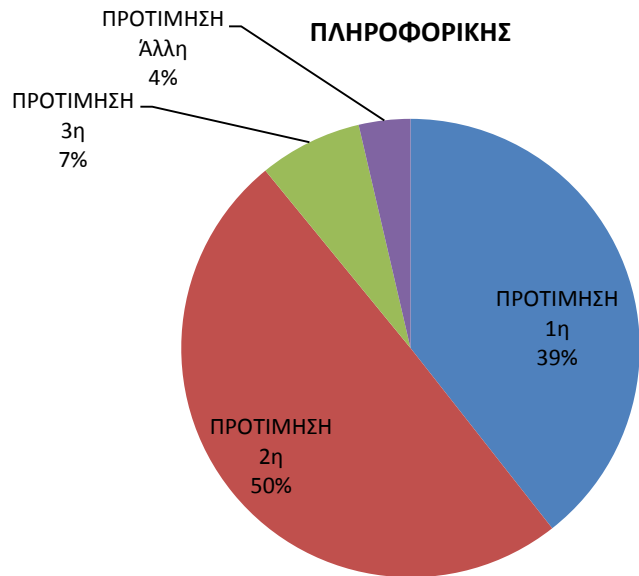
### ΛΟΓΙΣΤΙΚΗΣ ΚΑΙ ΧΡΗΜΑΤΟΟΙΚΟΝΟΜΙΚΗΣ



### ΜΑΡΚΕΤΙΝΓΚ ΚΑΙ ΕΠΙΚΟΙΝΩΝΙΑΣ



### ΠΛΗΡΟΦΟΡΙΚΗΣ



### ΣΤΑΤΙΣΤΙΚΗΣ

