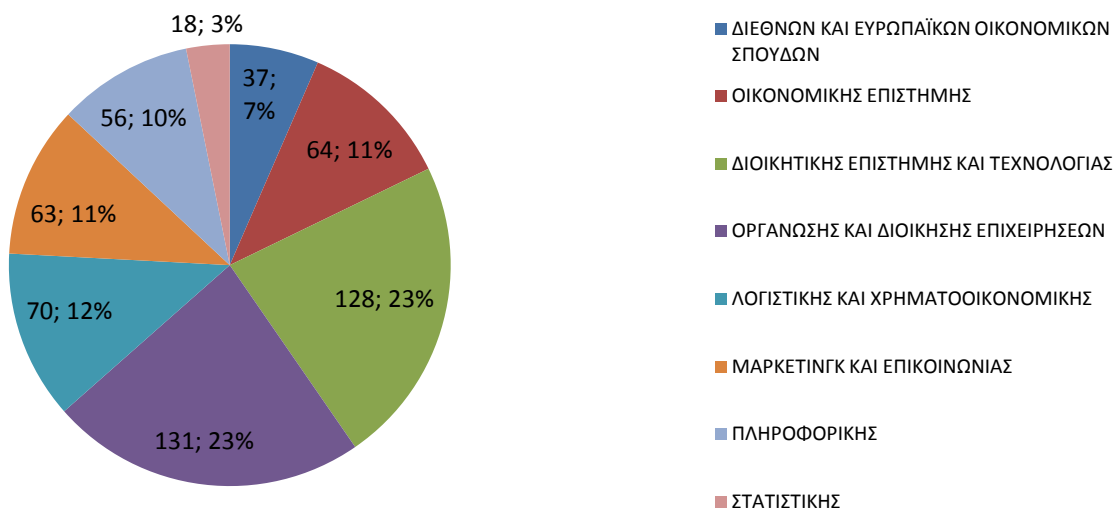


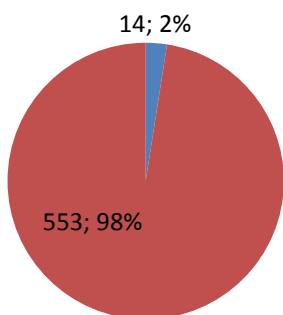
A. Γενικά στοιχεία

Αριθμητική και ποσοστιαία συμμετοχή φοιτητών στο Πρόγραμμα Πρακτικής Άσκησης



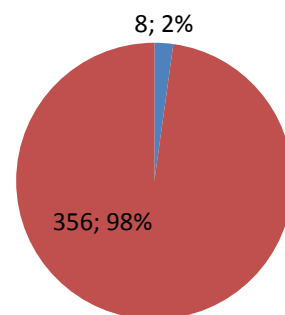
Κατανομή τοποθετήσεων φοιτητών ανά φορέα

■ Τοποθετήσεις σε Δημόσιο φορέα ■ Τοποθετήσεις σε Ιδιωτικό φορέα



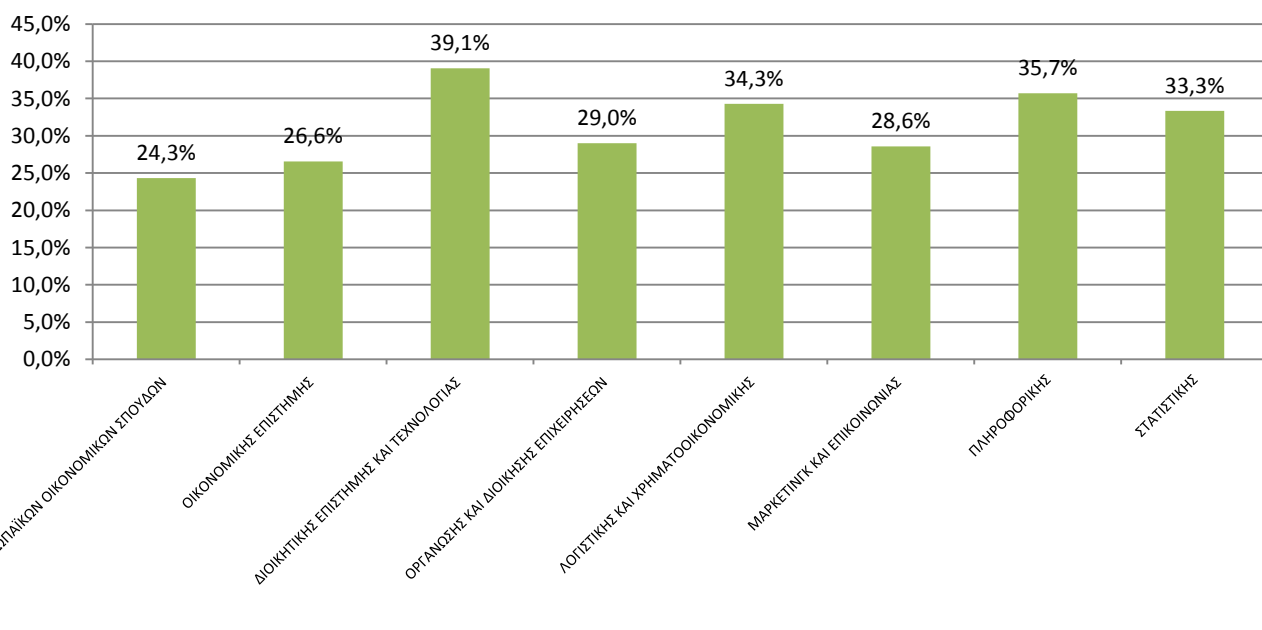
Κατανομή συνεργαζόμενων φορέων

■ Δημόσιος φορέας ■ Ιδιωτικός φορέας



* Στα παραπάνω γραφήματα, ο πρώτος αριθμός εκφράζει το πλήθος και ο δεύτερος την ποσοστιαία συμμετοχή.

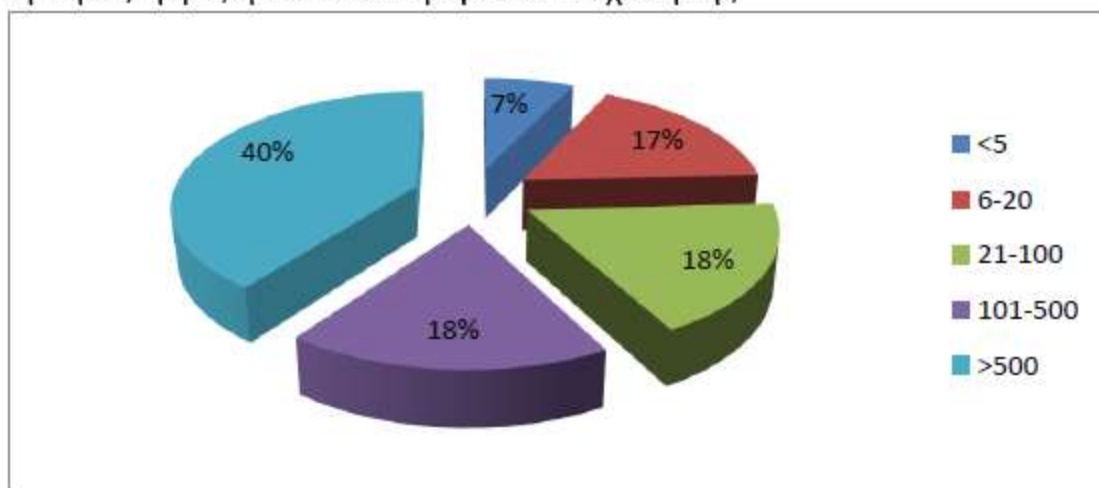
Απορροφητικότητα μετά την Πρακτική Άσκηση



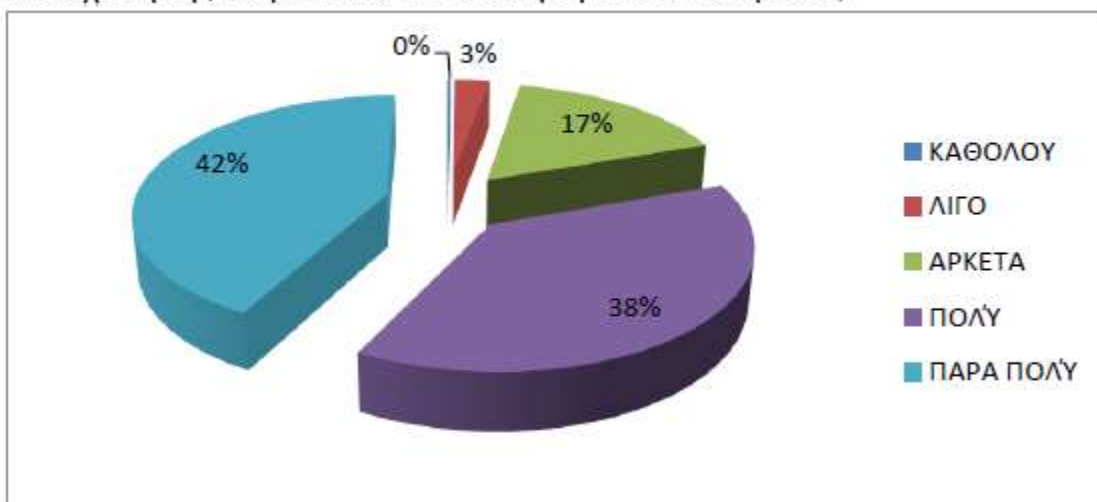
■ Ποσοστό φοιτητών ανά Τμήμα, που συνέχισαν να εργάζονται στον ίδιο φορέα μετά την ολοκλήρωση της πρακτικής άσκησης

Β. Αποτελέσματα Αξιολόγησης Πρακτικής Άσκησης: Η άποψη των επιχειρήσεων

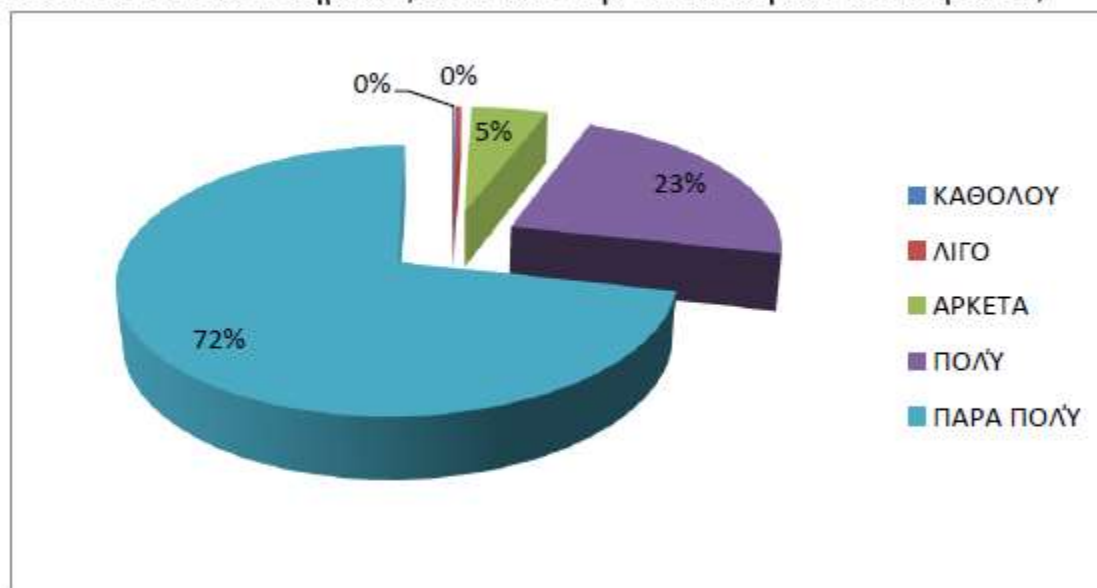
Αριθμός εργαζομένων στο φορέα απασχόλησης



EP1: Πόσο σχετική με το γνωστικό αντικείμενο του Τμήματος ήταν η θέση απασχόλησης στην οποία τοποθετήθηκε ο ασκούμενος

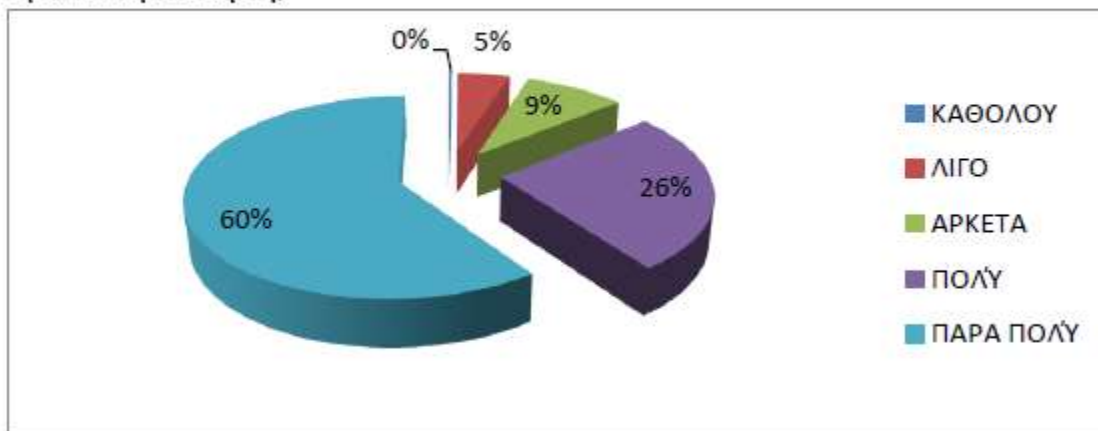


EP5: Πόσο ικανοποιημένοι είστε από την απόδοση του ασκούμενου;

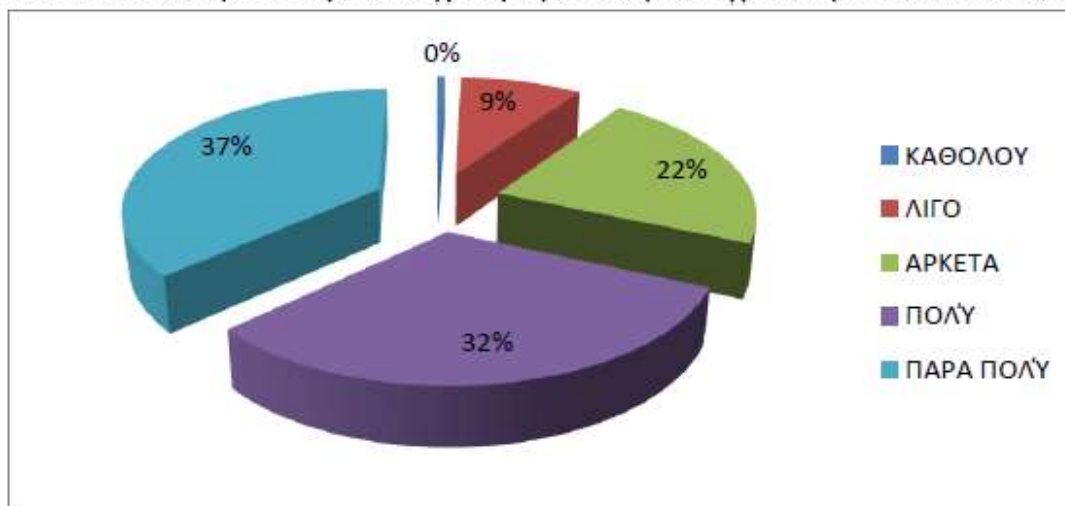


Γ. Αποτελέσματα αξιολόγησης Πρακτικής Άσκησης: Η άποψη των φοιτητών

ΕΡ1: Είστε ικανοποιημένοι από την επιλογή του φορέα στον οποίο υλοποιήσατε την Πρακτική Άσκηση;



ΕΡ6: Το αντικείμενο της απασχόλησής σας ήταν σχετικό με τις σπουδές σας;



ΕΡ9: Θεωρείτε ότι οι γνώσεις που αποκτήσατε κατά την διάρκεια των σπουδών σας ήταν ικανοποιητικές ώστε να ανταπεξέλθετε στις απαιτήσεις της εργασίας σας;

