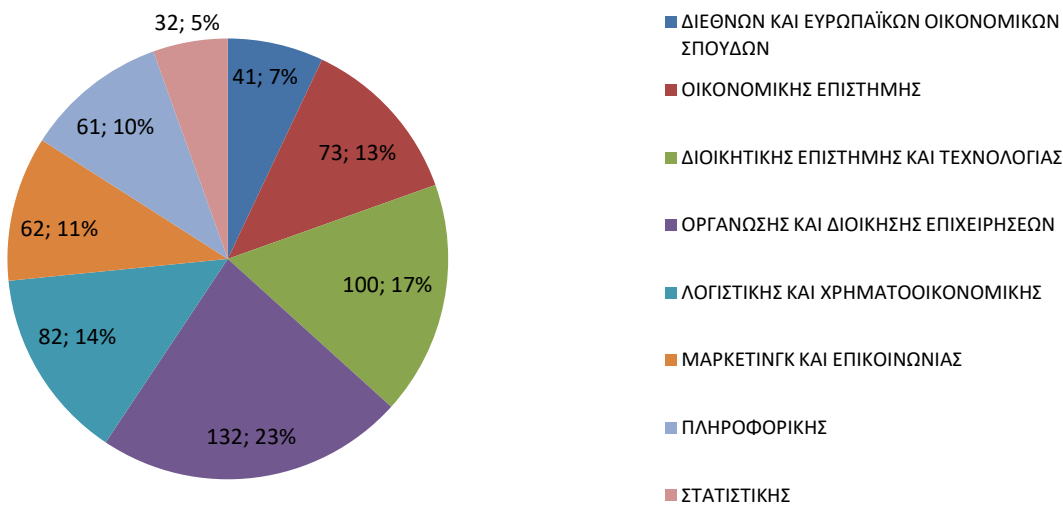


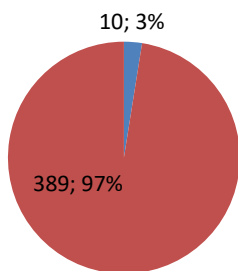
A. Γενικά στοιχεία

Αριθμητική και ποσοστιαία συμμετοχή φοιτητών στο Πρόγραμμα Πρακτικής Άσκησης



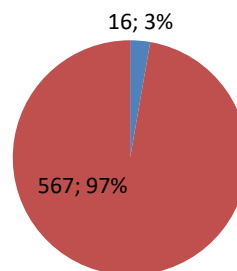
Κατανομή συνεργαζόμενων φορέων

■ Δημόσιος φορέας ■ Ιδιωτικός φορέας



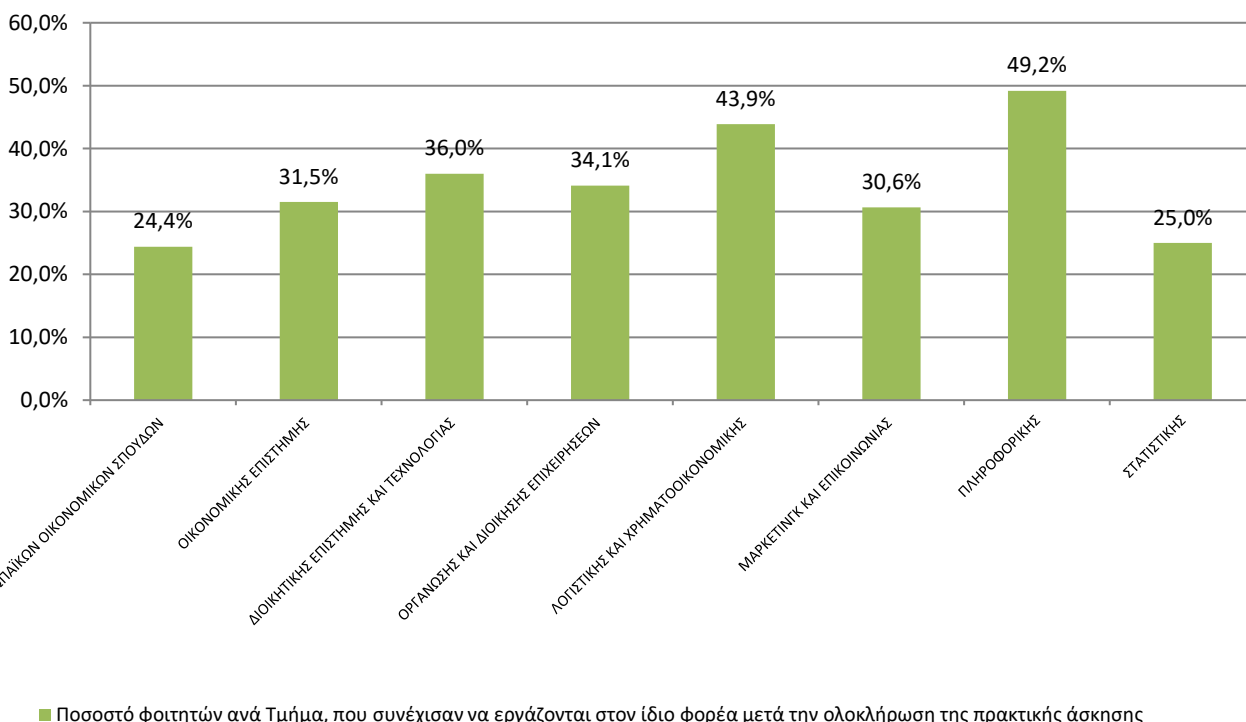
Κατανομή τοποθετήσεων φοιτητών ανά φορέα

■ Τοποθετήσεις σε Δημόσιο φορέα ■ Τοποθετήσεις σε Ιδιωτικό φορέα



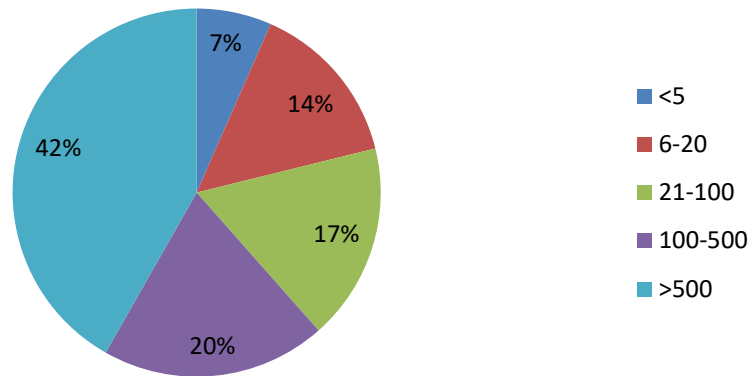
* Στα παραπάνω γραφήματα, ο πρώτος αριθμός εκφράζει το πλήθος και ο δεύτερος την ποσοστιαία συμμετοχή.

Απορροφητικότητα μετά την Πρακτική Άσκηση

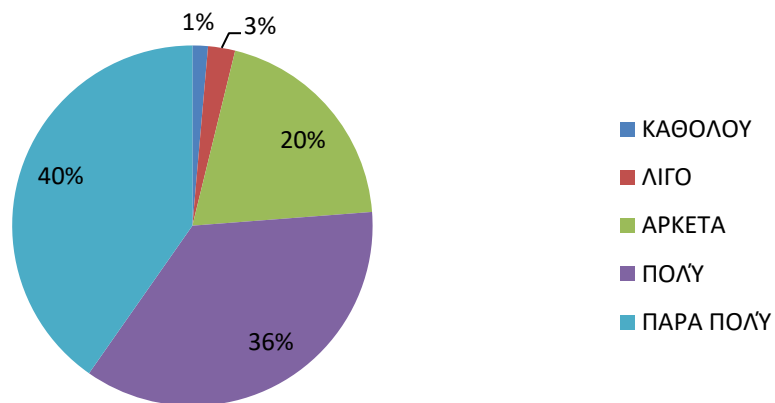


Β. Αποτελέσματα Αξιολόγησης Πρακτικής Άσκησης: Η άποψη των επιχειρήσεων

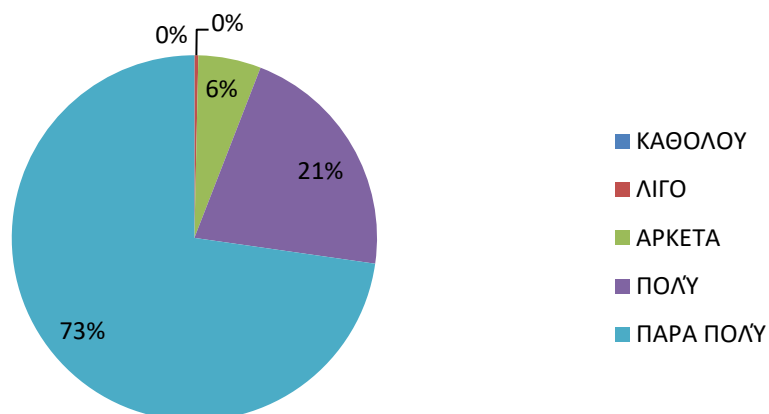
Αριθμός εργαζομένων στο φορέα απασχόλησης



Βαθμός συσχέτισης γνωστικού αντικειμένου του Τμήματος με τη θέση απασχόλησης στην οποία τοποθετήθηκε ο ασκούμενος

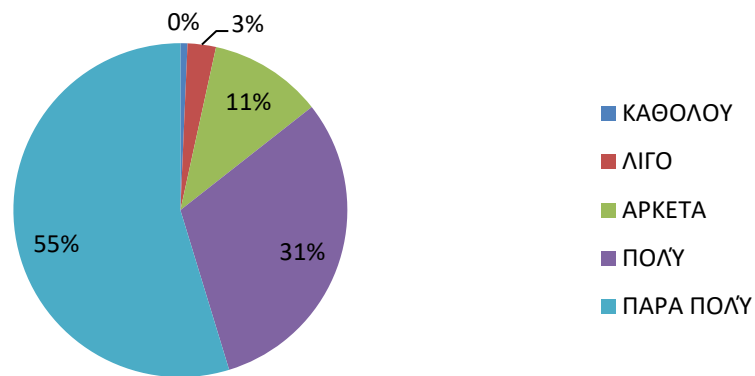


Βαθμός ικανοποίησης από την απόδοση του ασκούμενου

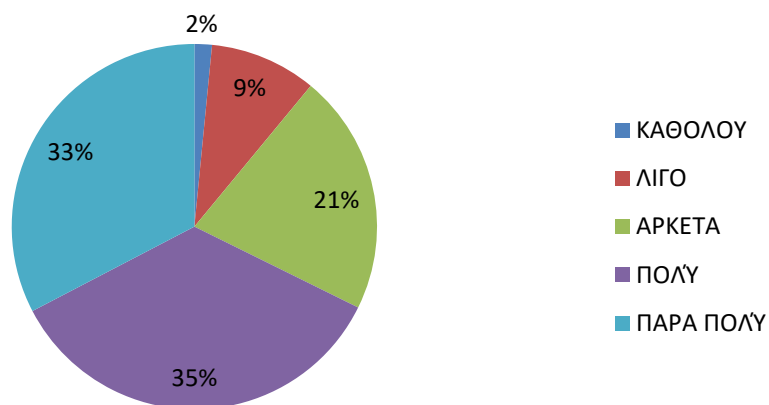


Γ. Αποτελέσματα αξιολόγησης Πρακτικής Άσκησης: Η άποψη των φοιτητών

Βαθμός ικανοποίησης από την επιλογή του φορέα διεκπεραίωσης της Πρακτικής Άσκησης



Βαθμός συσχέτισης περιεχομένου απασχόλησής με τις σπουδές



Επάρκεια γνωστικού επιπέδου του Τμήματος με τις απαιτήσεις της εργασίας

