

**ΟΙΚΟΝΟΜΙΚΟ
ΠΑΝΕΠΙΣΤΗΜΙΟ
ΑΘΗΝΩΝ**



ATHENS UNIVERSITY
OF ECONOMICS
AND BUSINESS

***ΑΞΙΟΛΟΓΗΣΗ ΕΚΠΑΙΔΕΥΤΙΚΟΥ
ΕΡΓΑΣΤΗΡΙΟΥ
ΠΛΗΡΟΦΟΡΙΚΗΣ
ΑΚΑΔ.ΕΤΟΣ 2021-22***

ΜΟΝΑΔΑ ΔΙΑΣΦΑΛΙΣΗΣ ΠΟΙΟΤΗΤΑΣ ΟΠΑ

Περιεχόμενα

Εισαγωγή	3
Στατιστική ανάλυση δεδομένων ερωτηματολογίου	4
Δείκτης Αξιολόγησης εργαστηρίου	12

Εισαγωγή

Η αξιολόγηση του «Εκπαιδευτικού Εργαστηρίου Πληροφορικής» διεξήχθη με τη χρήση ηλεκτρονικού ερωτηματολογίου τις τελευταίες τρεις (3) εβδομάδες του χειμερινού και εαρινού εξαμήνου του ακαδημαϊκού έτους 2021-22. Στη παρούσα έκθεση γίνεται η στατιστική ανάλυση των δεδομένων που συγκεντρώθηκαν από την αξιολόγηση των φοιτητών για το εν λόγω εκπαιδευτικό εργαστήριο.

Αίθουσες Εκπαιδευτικού Εργαστηρίου

Οι αίθουσες του «Εκπαιδευτικού Εργαστηρίου Πληροφορικής» είναι οι ακόλουθες:

1. Δ21, Κτήριο Οδού Πατησίων 76
2. Δ35, Κτήριο Οδού Πατησίων 76
3. Α45, Κτήριο Οδού Πατησίων 76 (σε κοινή χρήση με Εκπαιδευτικό Εργαστήριο Εφαρμοσμένης Στατιστικής, Πιθανοτήτων και Ανάλυσης Δεδομένων)
4. 202, Κτήριο Οδού Ευελπίδων 47Α & Λευκάδος

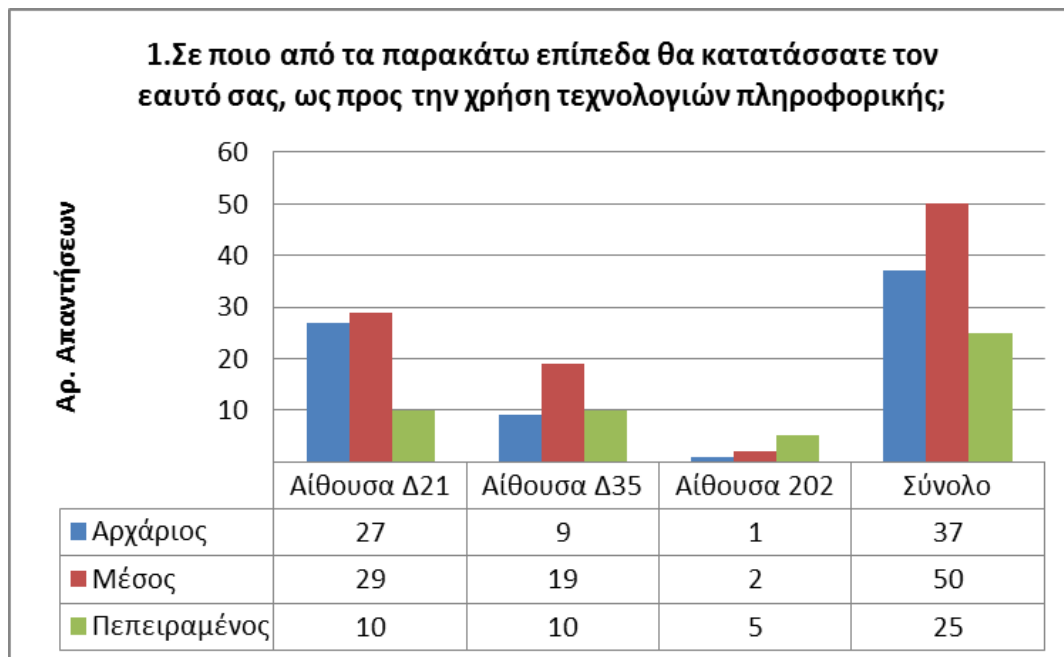
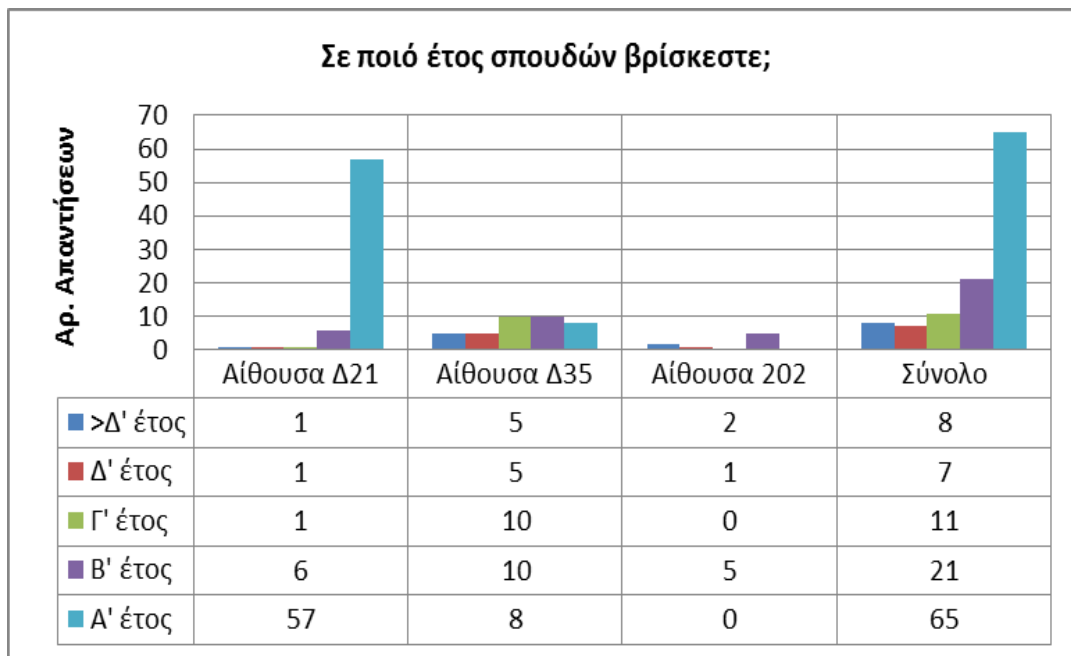
Δείγμα αξιολόγησης

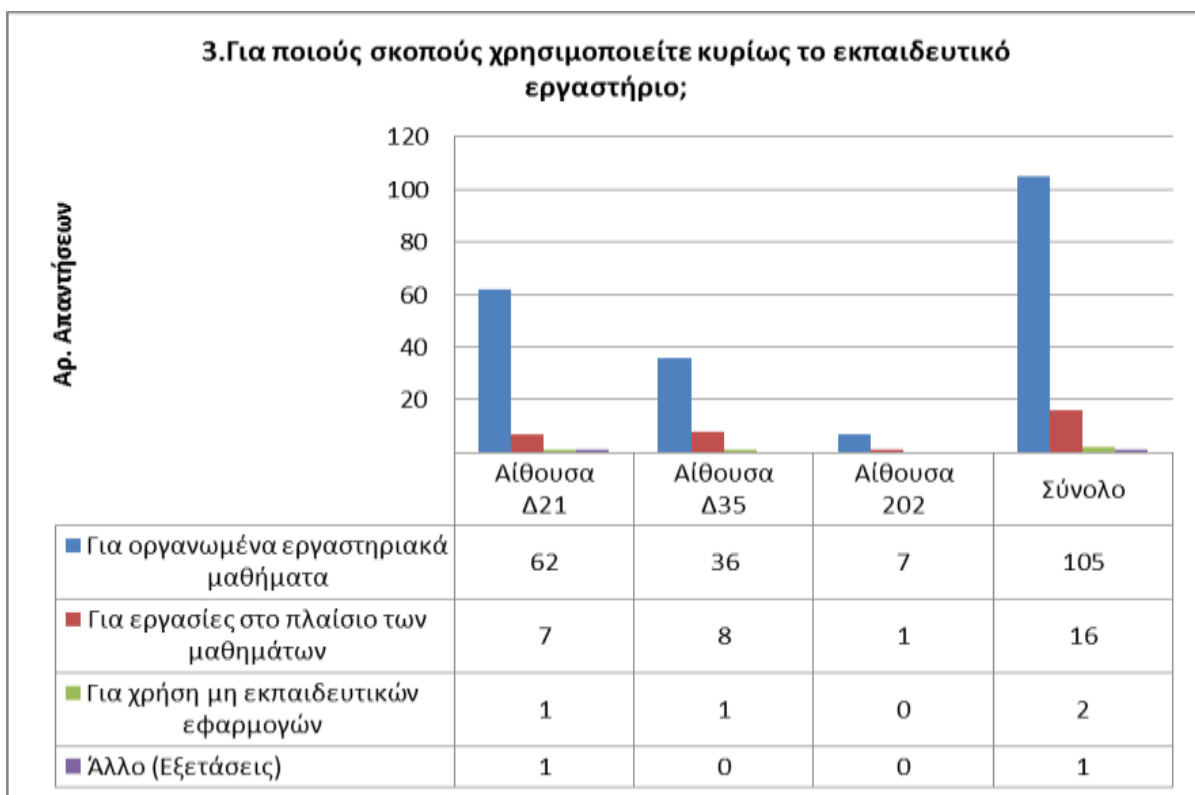
Συνολικά, συγκεντρώθηκαν 112 συμπληρωμένα ερωτηματολόγια από τους φοιτητές που αξιολόγησαν τις αίθουσες του εκπαιδευτικού εργαστηρίου κατά το ακαδημαϊκό έτος 2021-22, εκ των οποίων συγκεντρώθηκαν:

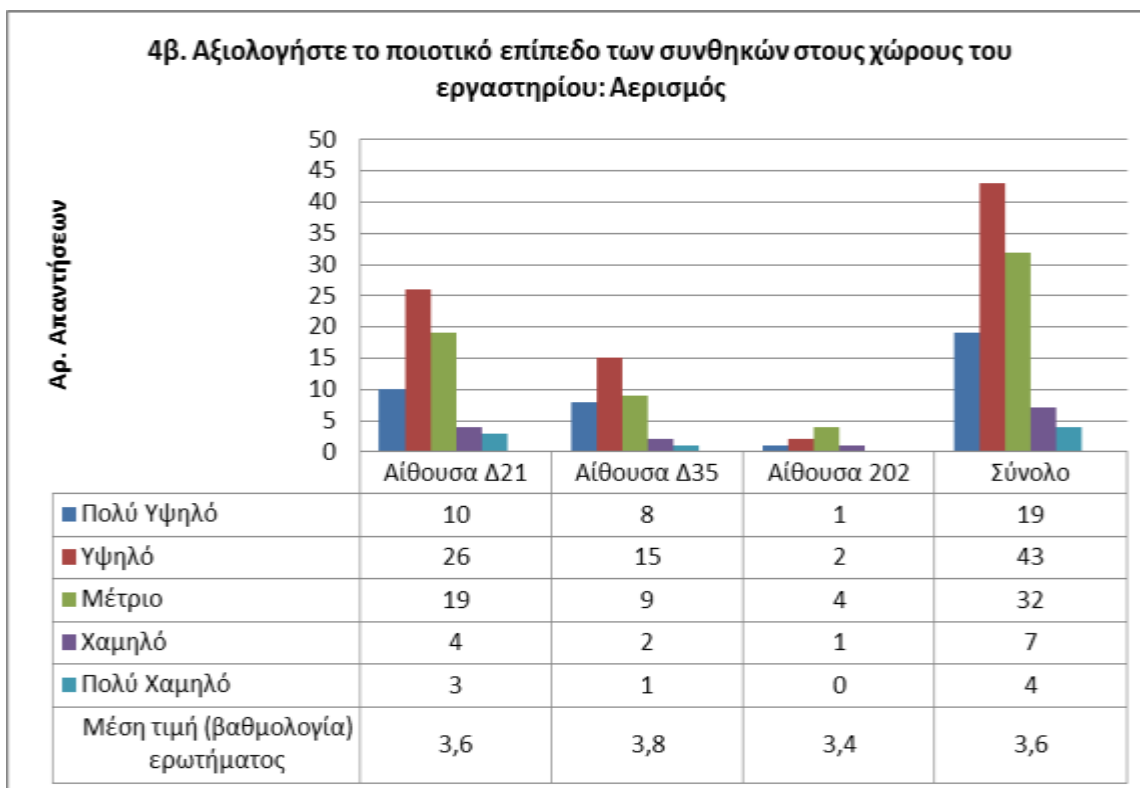
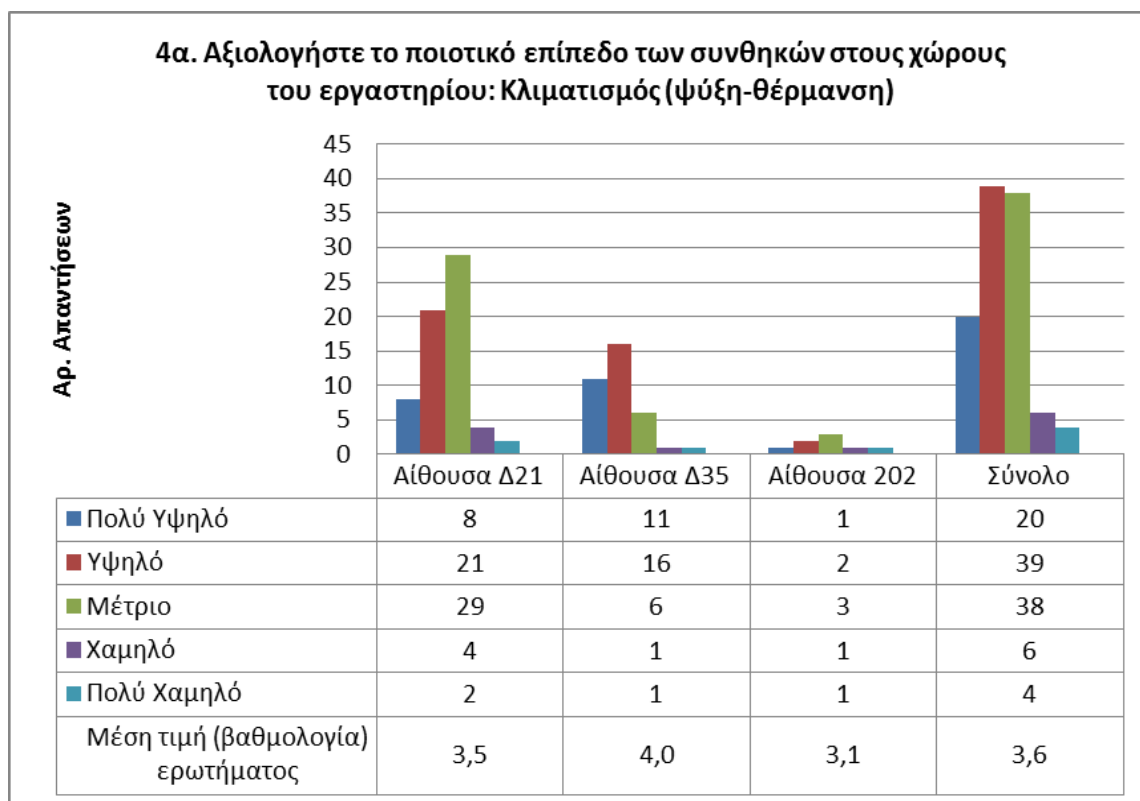
- 66 ερωτηματολόγια για την αξιολόγηση της αίθουσας Δ21.
- 38 ερωτηματολόγια την αξιολόγηση της αίθουσας Δ35.
- 8 ερωτηματολόγια την αξιολόγηση της αίθουσας 202.
- Για την αίθουσα Α45 δεν συγκεντρώθηκαν ερωτηματολόγια, καθώς δεν υλοποιήθηκαν μαθήματα κατά τη περίοδο της αξιολόγησης. Η εν λόγω αίθουσα χρησιμοποιείται μόνο σε περιπτώσεις που υπάρχει πληρότητα στις υπόλοιπες αίθουσες (Δ21, Δ35) του εκπαιδευτικού εργαστηρίου.

Στατιστική ανάλυση δεδομένων ερωτηματολογίου

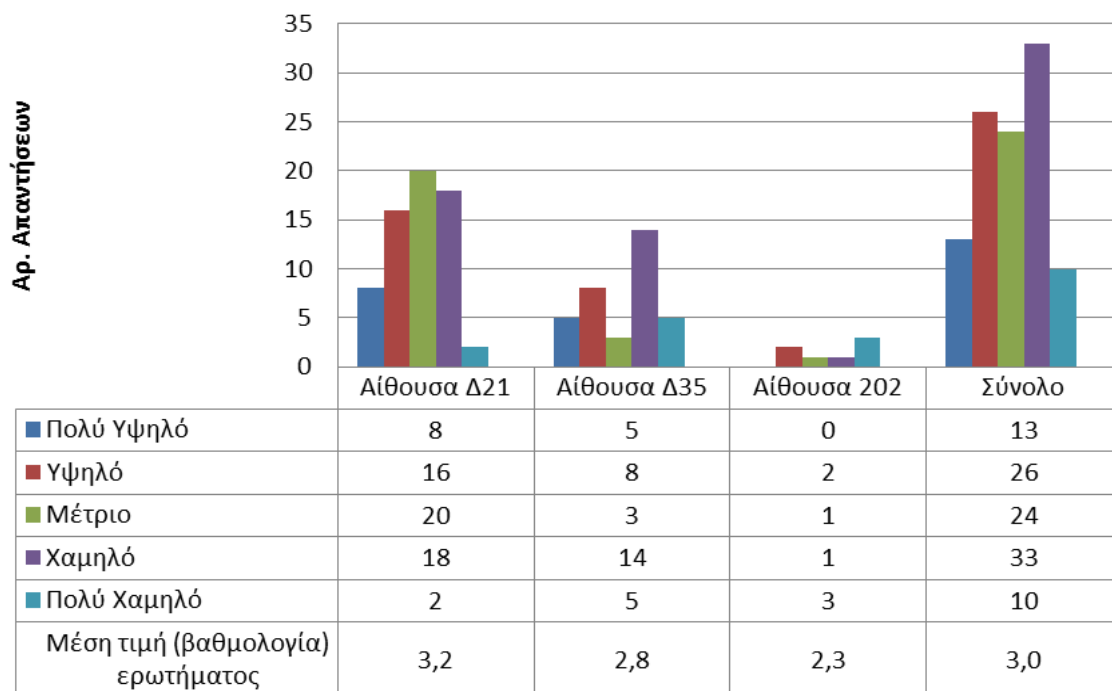
Στη παρούσα ενότητα παρουσιάζονται οι απαντήσεις των φοιτητών ανά ερώτημα για κάθε αίθουσα του εκπαιδευτικού εργαστηρίου που αξιολογήθηκε, αλλά και στο σύνολο του εργαστηρίου. Παράλληλα, στα ερωτήματα (4) έως και (6) έχει καταγραφεί και η μέση τιμή (βαθμολογία) των αντίστοιχων ερωτημάτων με κλίμακα 1 έως 5, όπου 5 δηλώνεται η υψηλότερη τιμή βάσει απόδοσης.



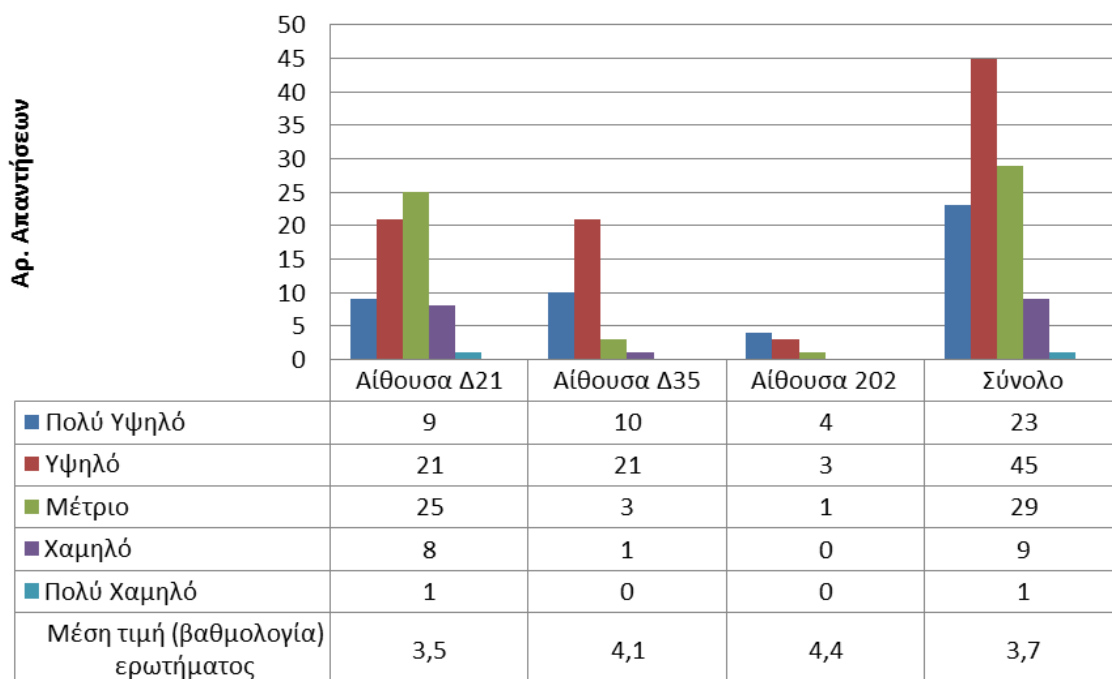




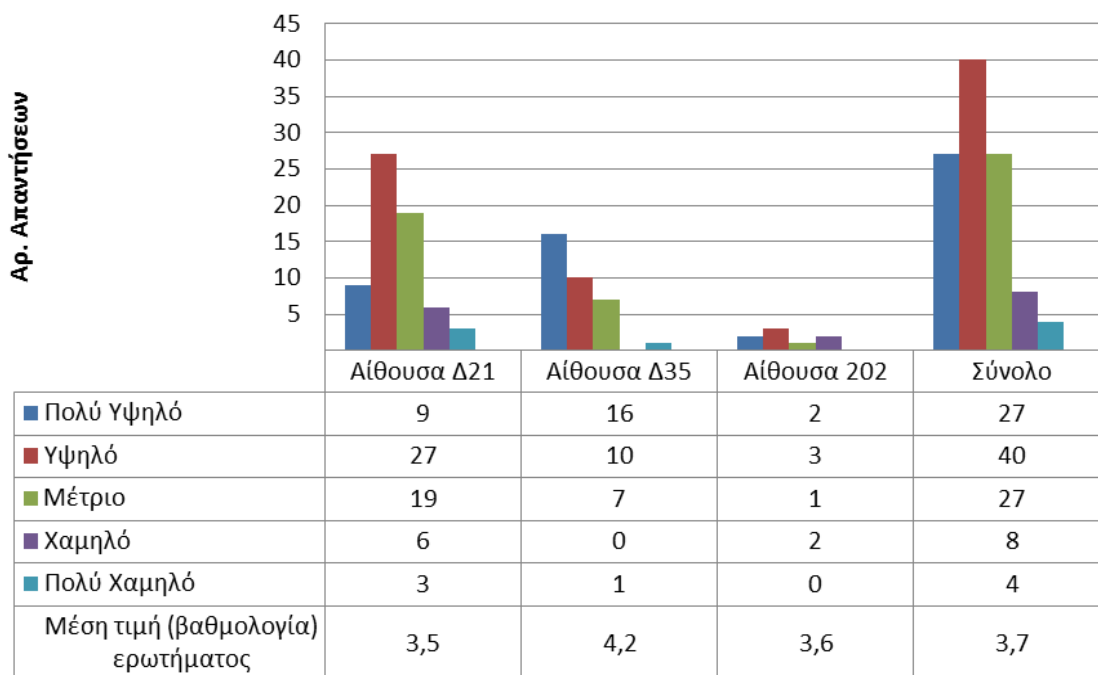
4γ. Αξιολογήστε το ποιοτικό επίπεδο των συνθηκών στους χώρους του εργαστηρίου: Θόρυβος



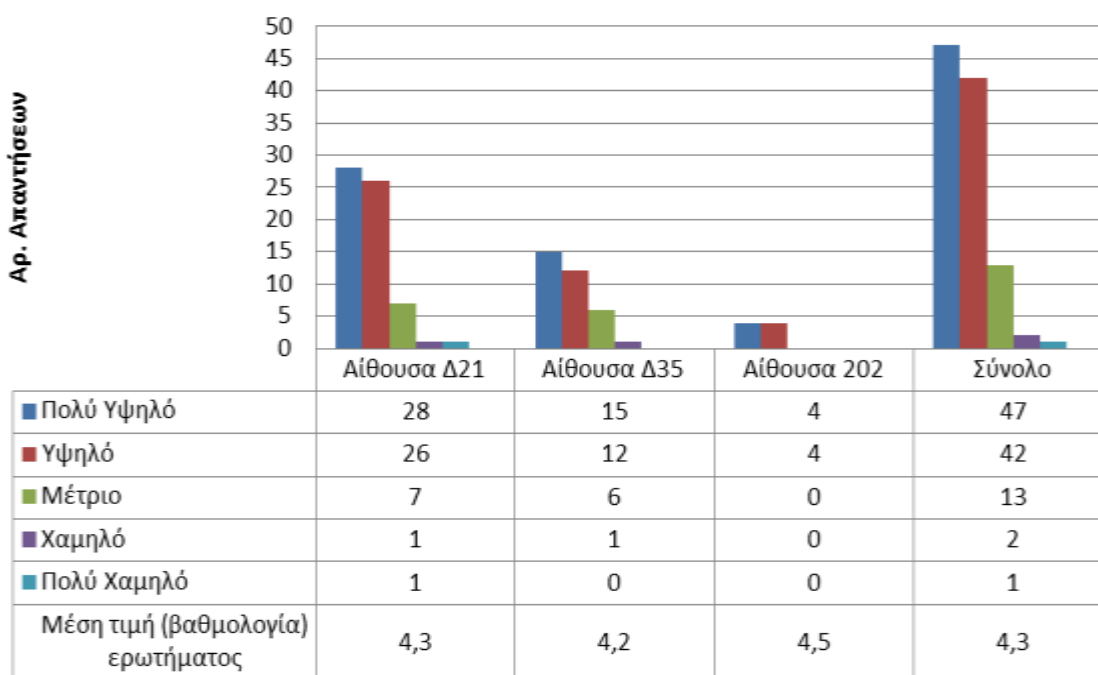
4δ. Αξιολογήστε το ποιοτικό επίπεδο των συνθηκών στους χώρους του εργαστηρίου: Φωτισμός

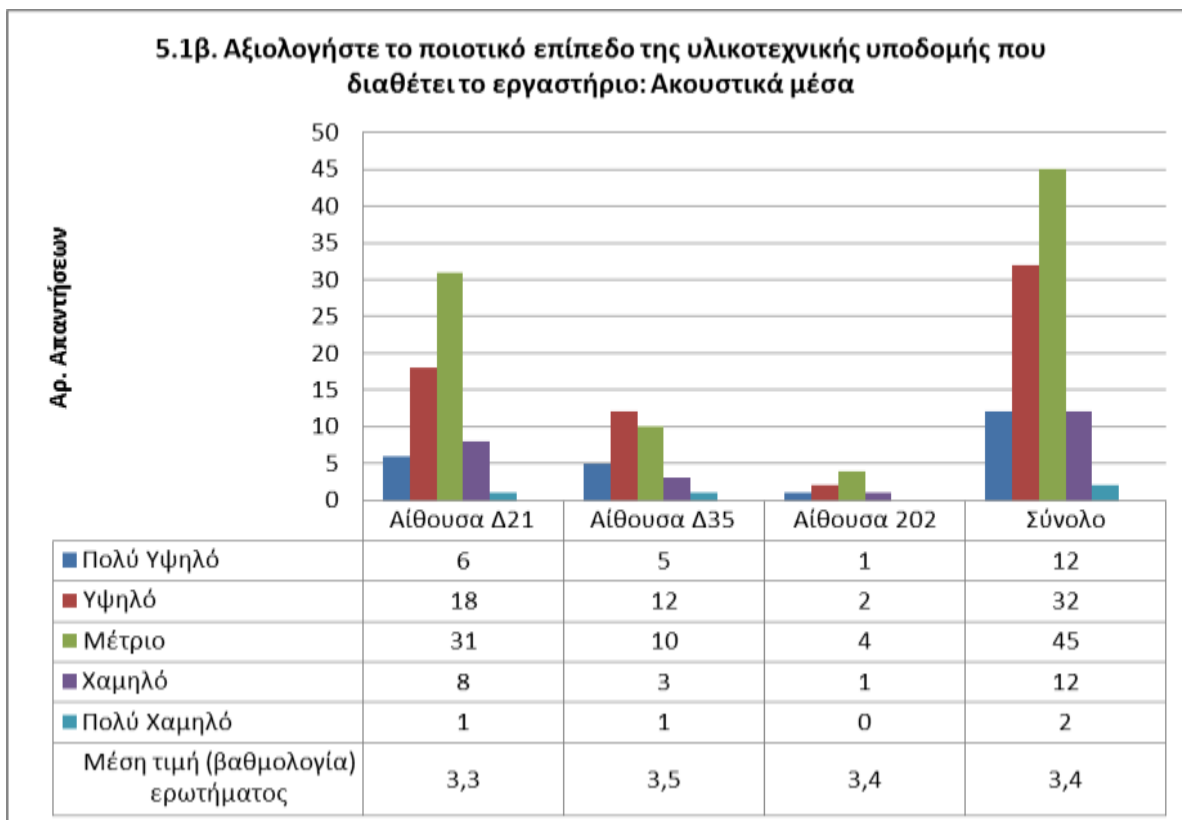
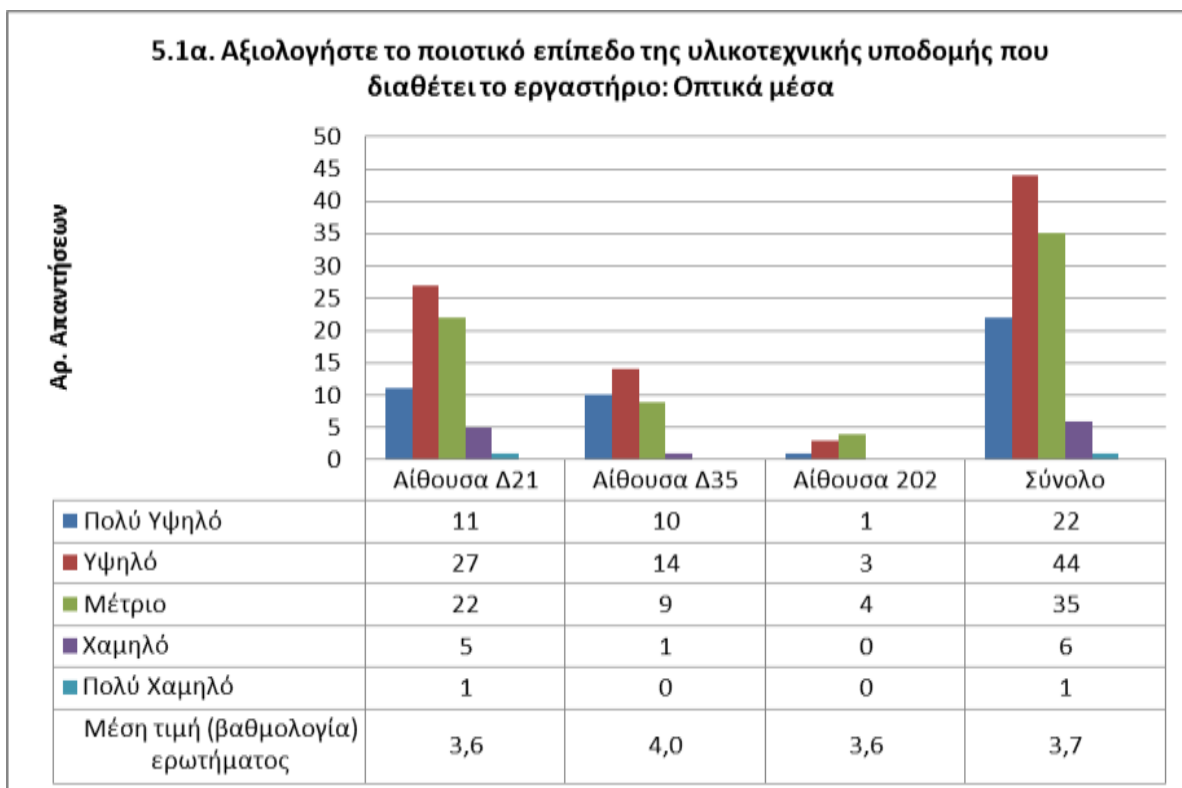


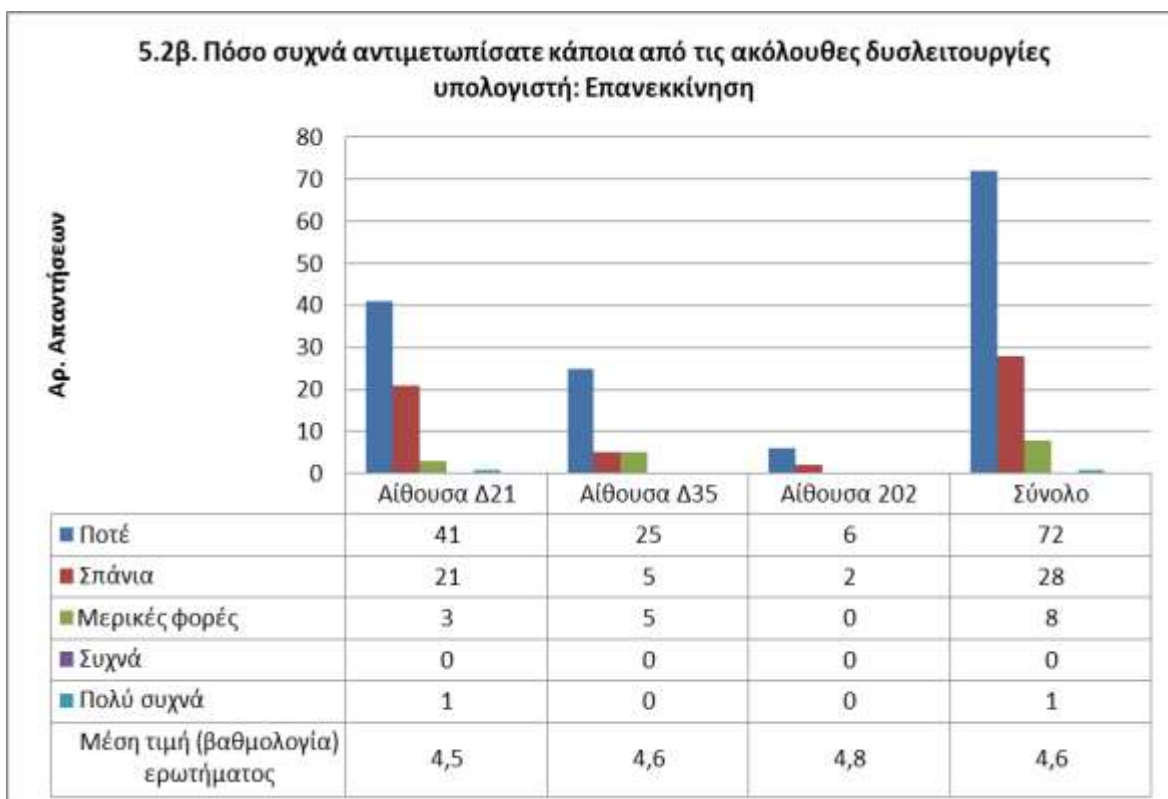
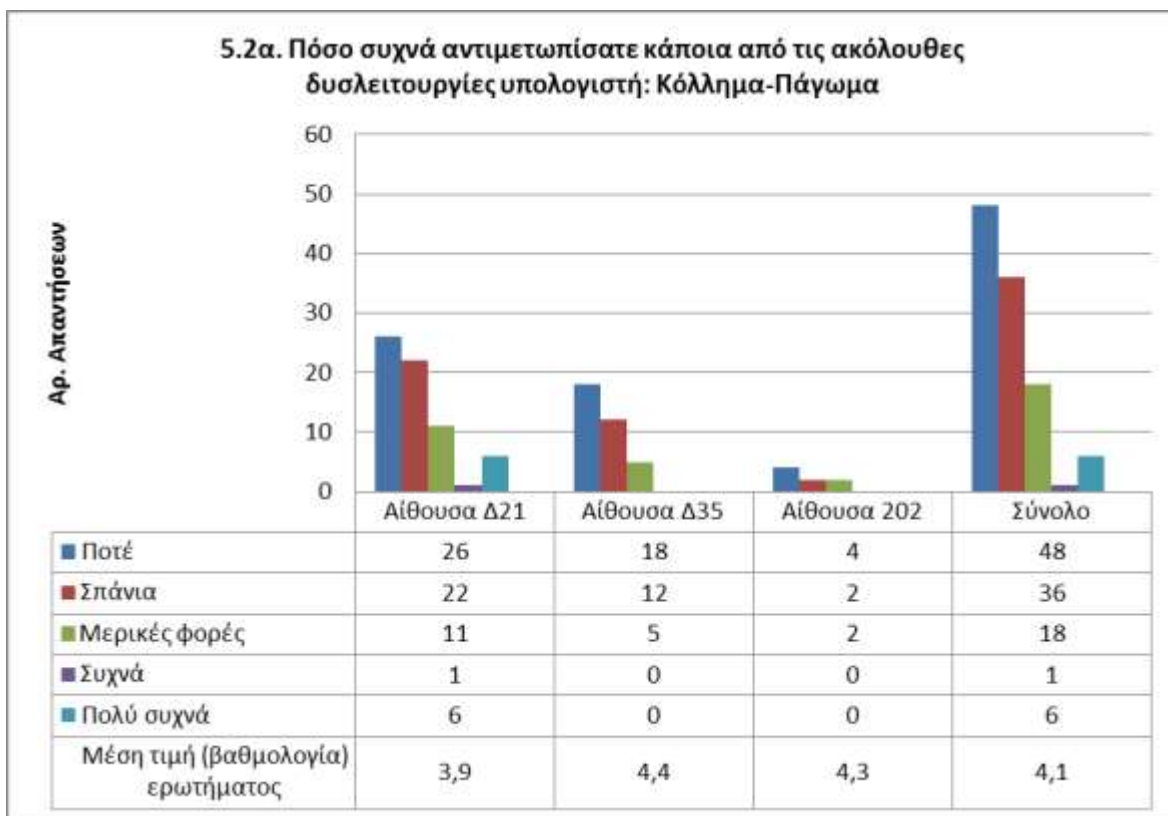
4ε. Αξιολογήστε το ποιοτικό επίπεδο των συνθηκών στους χώρους του εργαστηρίου: Άνεση χώρου

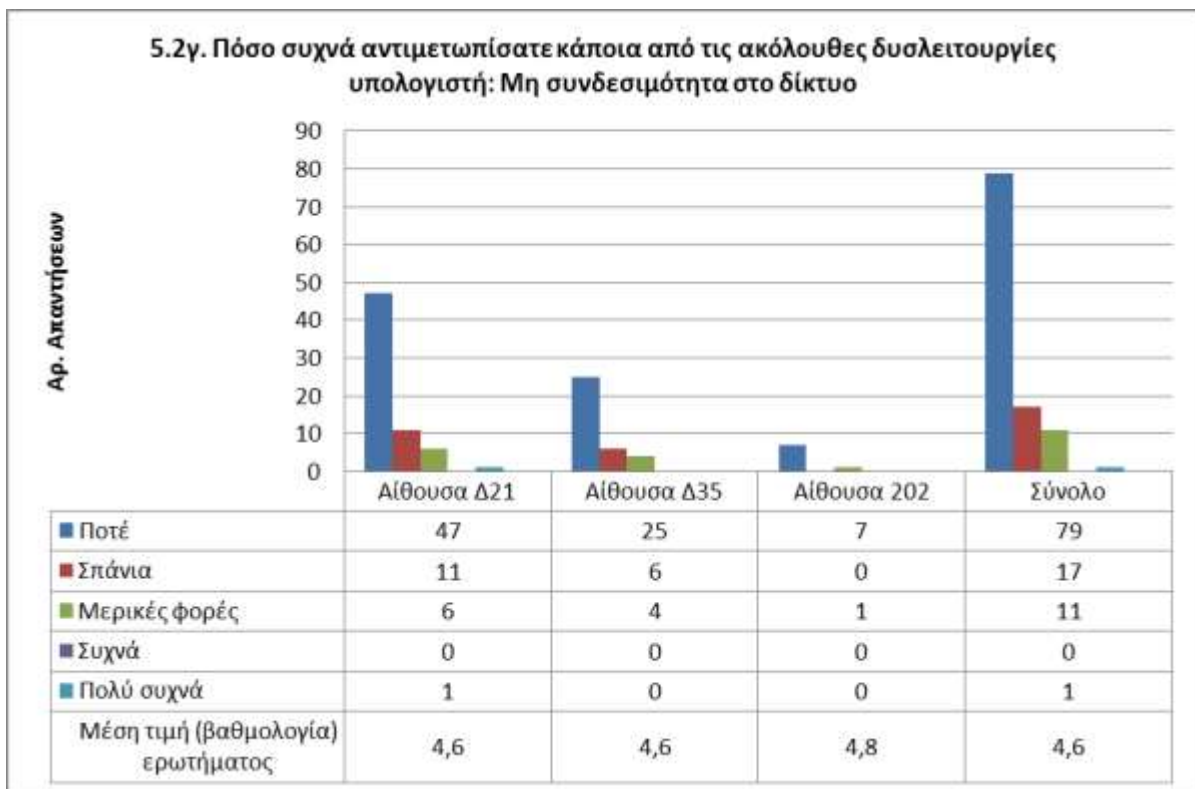


4στ. Αξιολογήστε το ποιοτικό επίπεδο των συνθηκών στους χώρους του εργαστηρίου: Καθαριότητα









Δείκτης Αξιολόγησης εργαστηρίου

Τα ερωτήματα (4) έως και (6) λαμβάνουν βαθμολογία από 1 έως 5, όπου 5 δηλώνεται η υψηλότερη τιμή βάσει απόδοσης. Ο τελικός δείκτης προκύπτει από το άθροισμα των τιμών των ερωτημάτων 4, 5 και 6 (12 ερωτήσεις συνολικά) από κάθε ερωτηματολόγιο. Για την αξιολόγηση του εργαστηρίου λαμβάνεται ο μέσος όρος (ΜΟ) των τιμών του δείκτη, οι οποίες λαμβάνονται από όσους φοιτητές αξιολόγησαν το εργαστήριο.

Η τιμή του δείκτη αξιολόγηση του «Εκπαιδευτικού Εργαστηρίου Πληροφορικής» είναι 46,06 και είναι μεγαλύτερη από την ελάχιστη απαιτούμενη τιμή (30) που ορίστηκε για την αξιολόγηση των εκπαιδευτικών εργαστηρίων. Ο δείκτης αξιολόγησης προέκυψε από τα συνολικά 112 συμπληρωμένα ερωτηματολόγια που συγκεντρώθηκαν για την αξιολόγηση του εν λόγω εκπαιδευτικού εργαστηρίου κατά το ακαδημαϊκό έτος 2021-22.