

**ΟΙΚΟΝΟΜΙΚΟ
ΠΑΝΕΠΙΣΤΗΜΙΟ
ΑΘΗΝΩΝ**



ATHENS UNIVERSITY
OF ECONOMICS
AND BUSINESS

**ΑΞΙΟΛΟΓΗΣΗ ΕΚΠΑΙΔΕΥΤΙΚΟΥ
ΕΡΓΑΣΤΗΡΙΟΥ**

**ΕΦΑΡΜΟΣΜΕΝΗΣ ΣΤΑΤΙΣΤΙΚΗΣ,
ΠΙΘΑΝΟΤΗΤΩΝ & ΑΝΑΛΥΣΗ ΔΕΔΟΜΕΝΩΝ**

ΑΚΑΔ.ΕΤΟΣ 2022-23

ΜΟΝΑΔΑ ΔΙΑΣΦΑΛΙΣΗΣ ΠΟΙΟΤΗΤΑΣ ΟΠΑ



Περιεχόμενα

Εισαγωγή	3
Στατιστική ανάλυση δεδομένων ερωτηματολογίου	4
Δείκτης Αξιολόγησης εργαστηρίου	12

Εισαγωγή

Η αξιολόγηση του «Εκπαιδευτικού Εργαστηρίου Εφαρμοσμένης Στατιστικής, Πιθανοτήτων και Ανάλυσης Δεδομένων» διεξήχθη με τη χρήση ηλεκτρονικού ερωτηματολογίου από την 9^η έως και την 11^η εβδομάδα του χειμερινού και εαρινού εξαμήνου του ακαδημαϊκού έτους 2022-23. Στη παρούσα έκθεση γίνεται η στατιστική ανάλυση των δεδομένων που συγκεντρώθηκαν από την αξιολόγηση των φοιτητών για το εν λόγω εκπαιδευτικό εργαστήριο.

Αίθουσες Εκπαιδευτικού Εργαστηρίου

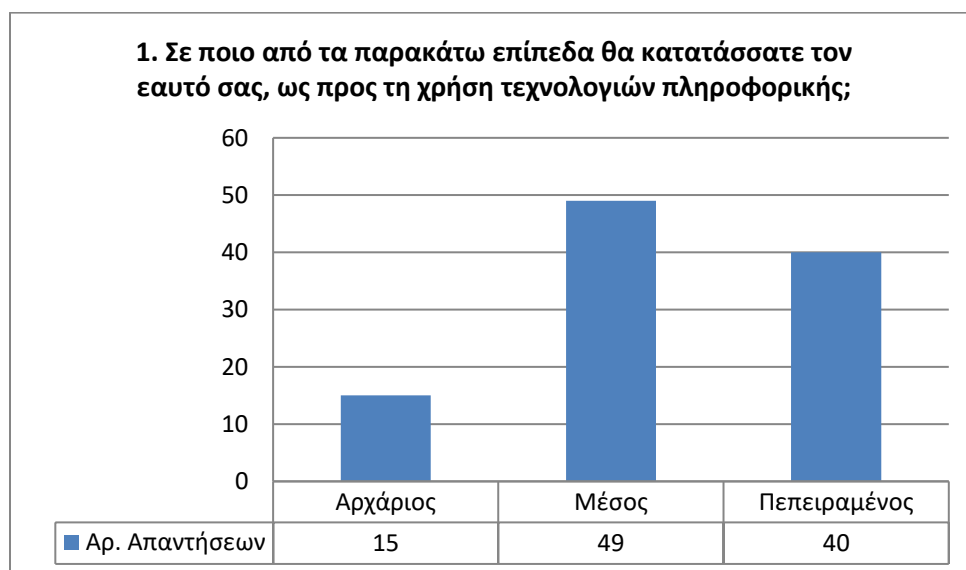
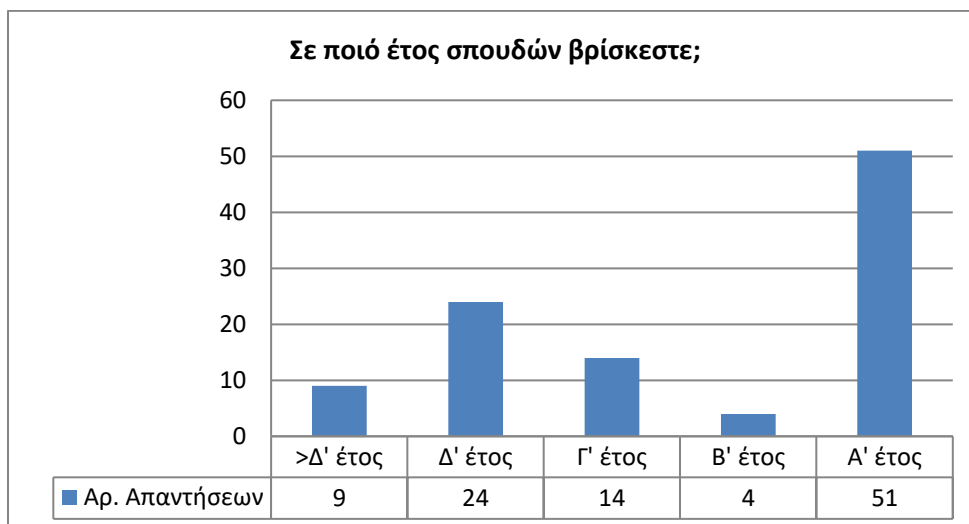
Η αίθουσα του «Εκπαιδευτικού Εργαστηρίου Εφαρμοσμένης Στατιστικής, Πιθανοτήτων και Ανάλυσης Δεδομένων» είναι η **A35, Κτήριο Οδού Πατησίων 76**

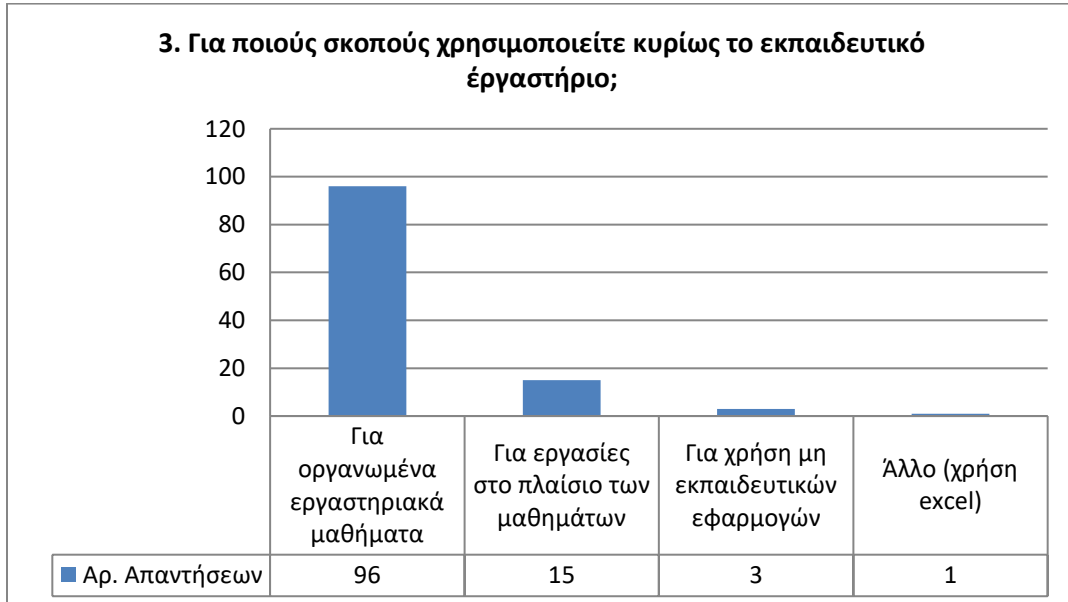
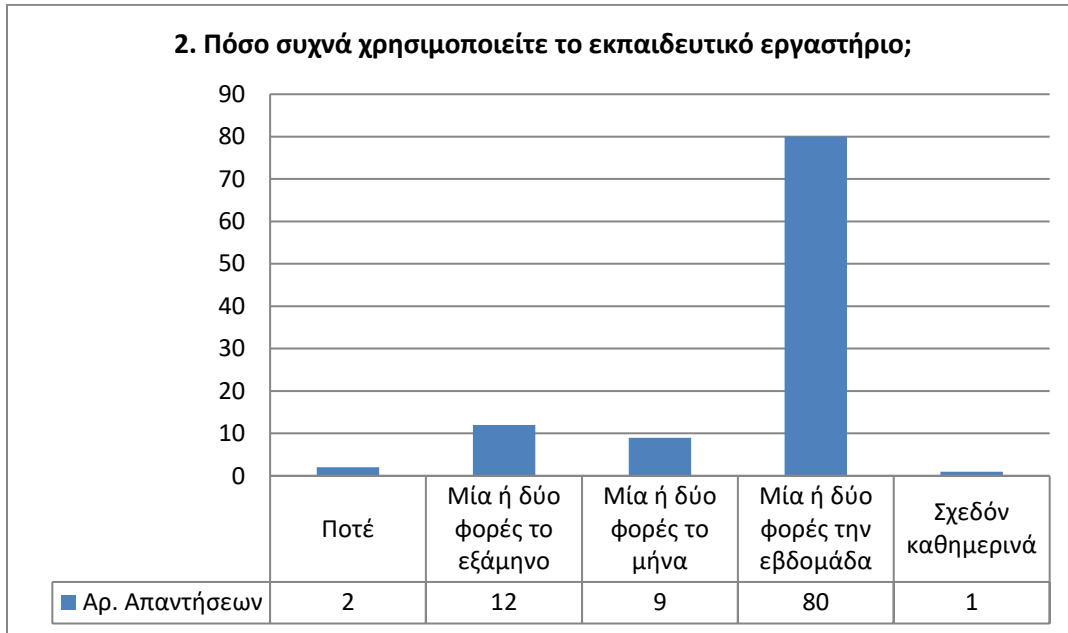
Δείγμα αξιολόγησης

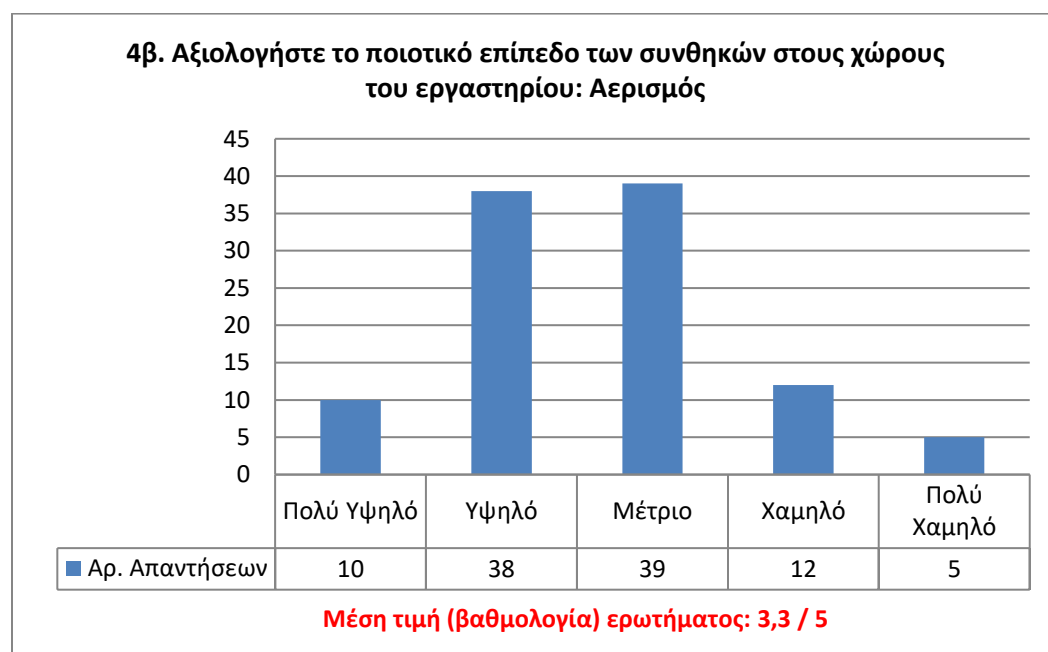
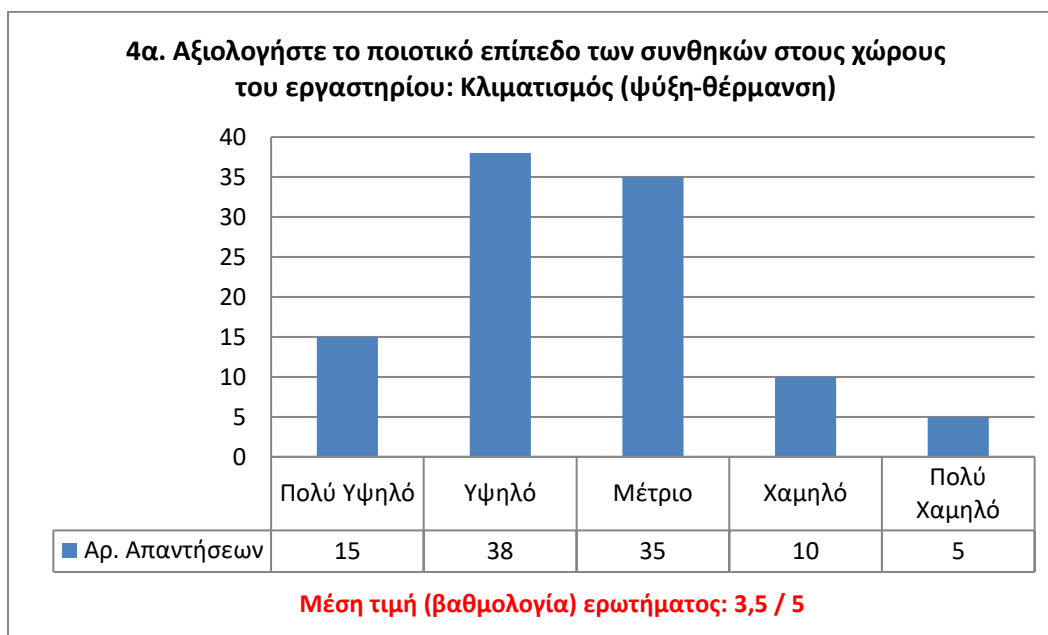
Συγκεντρώθηκαν 104 συμπληρωμένα ερωτηματολόγια από τους φοιτητές που αξιολόγησαν την αίθουσα A35 του εκπαιδευτικού εργαστηρίου κατά το ακαδημαϊκό έτος 2022-23.

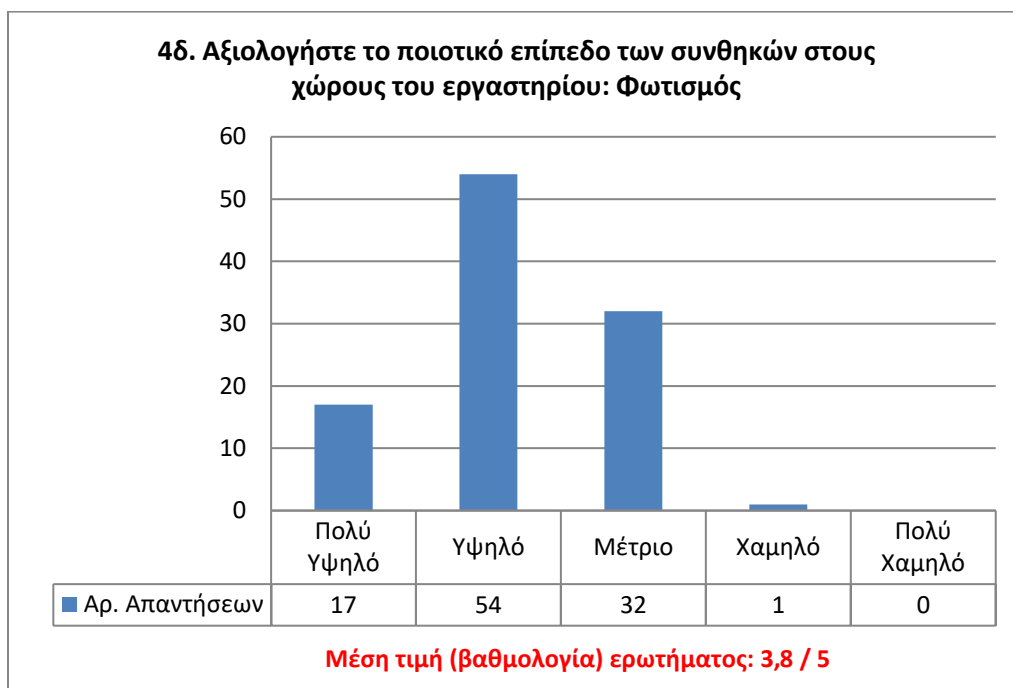
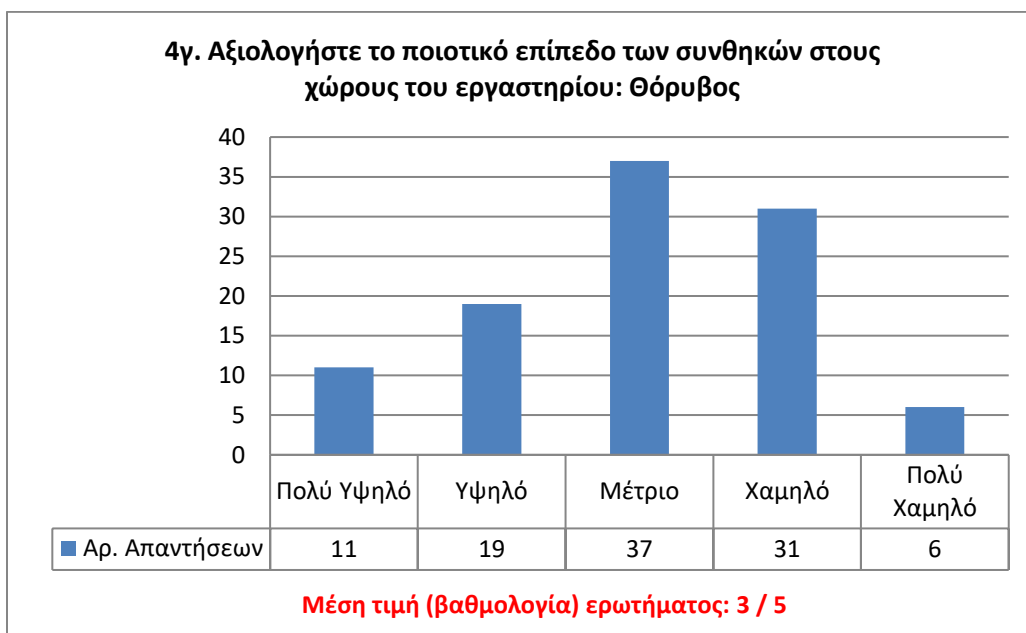
Στατιστική ανάλυση δεδομένων ερωτηματολογίου

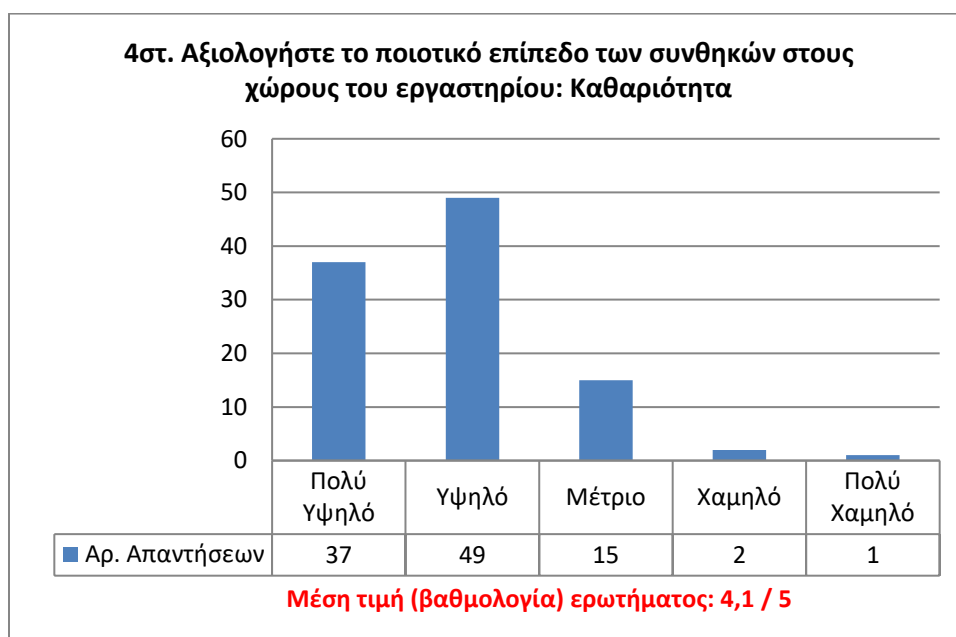
Στη παρούσα ενότητα παρουσιάζονται οι απαντήσεις των φοιτητών ανά ερώτημα για την αξιολόγηση του εκπαιδευτικού εργαστηρίου (αίθουσα Α35). Παράλληλα, στα ερωτήματα (4) έως και (6) έχει καταγραφεί και η μέση τιμή (βαθμολογία) των αντίστοιχων ερωτημάτων με κλίμακα 1 έως 5, όπου 5 δηλώνεται η υψηλότερη τιμή βάσει απόδοσης.

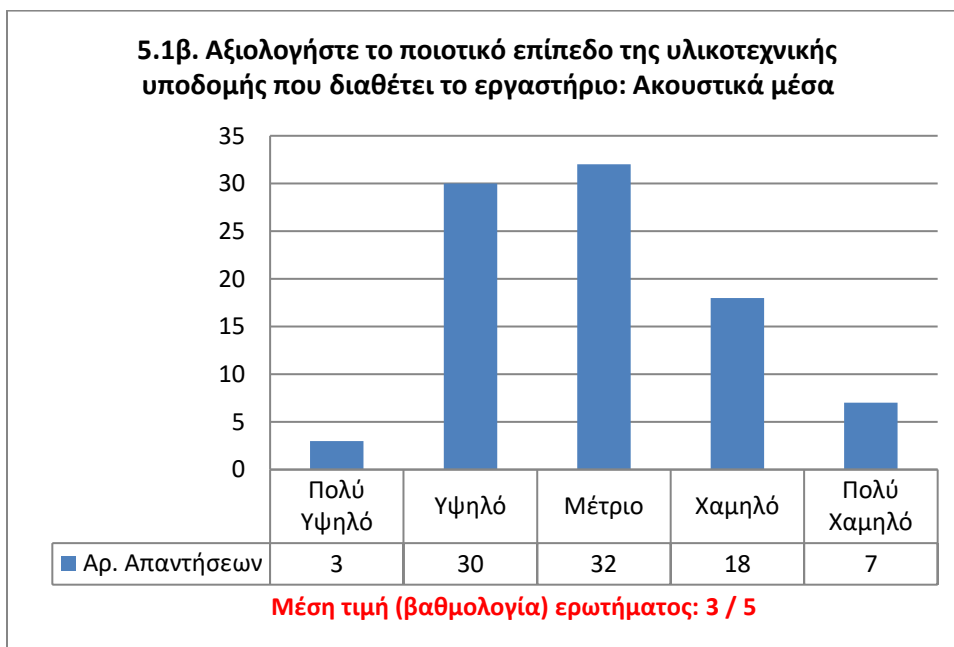
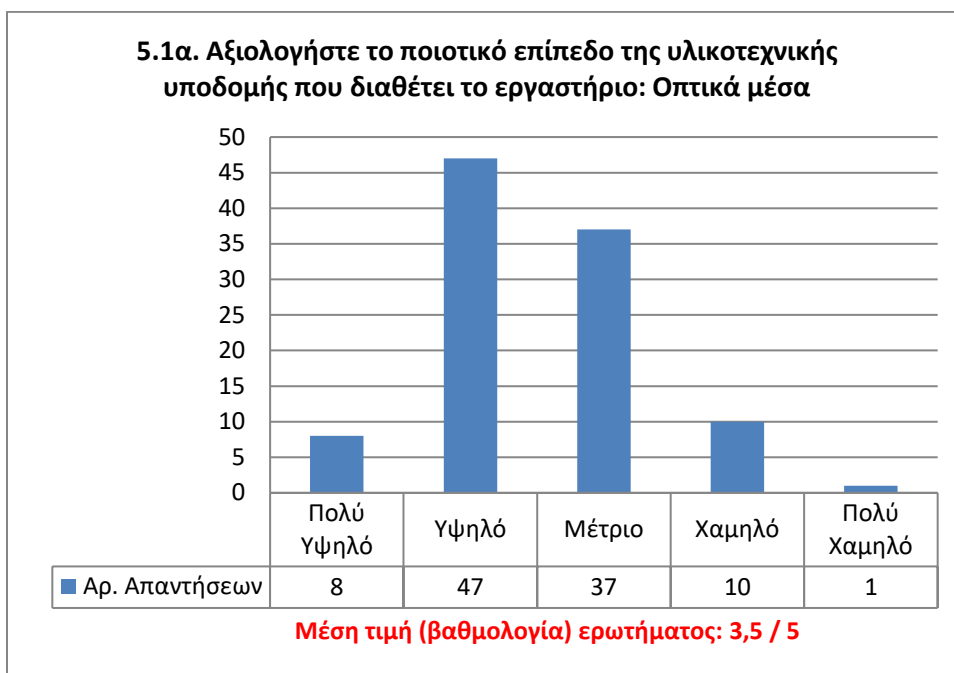


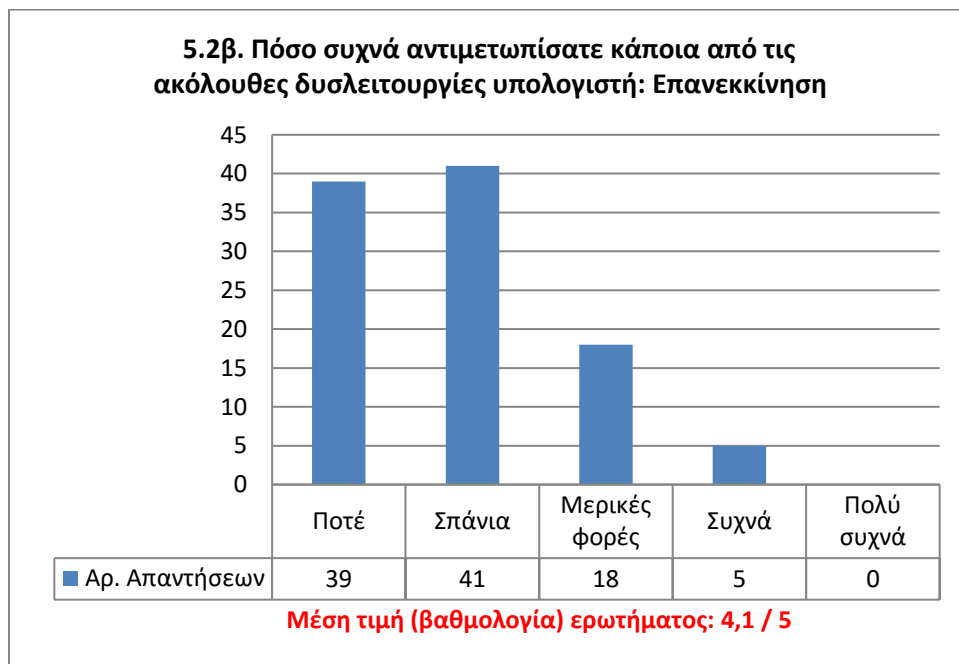
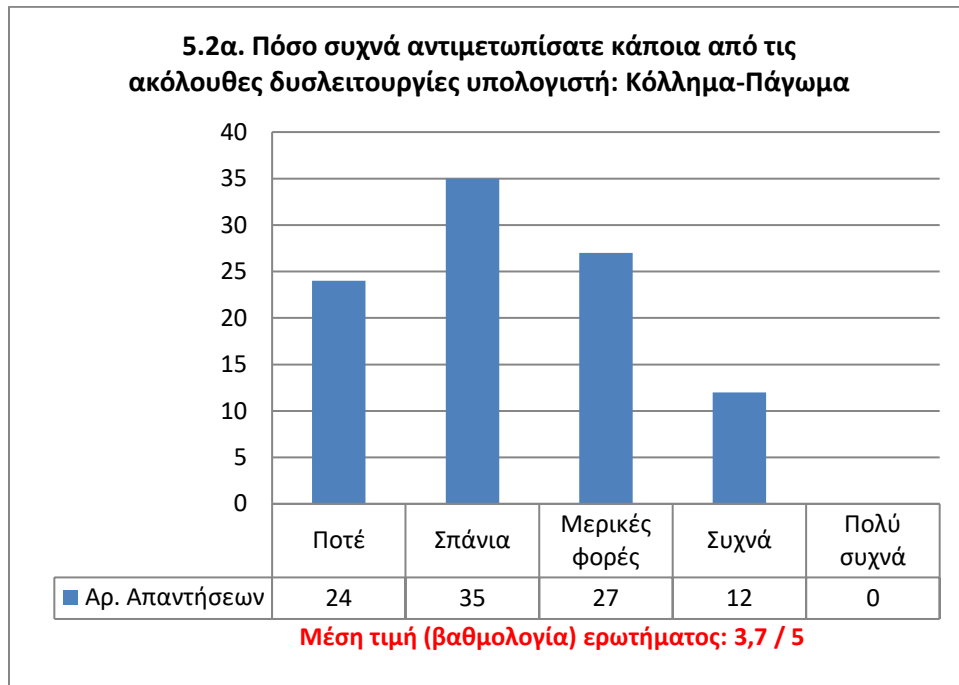




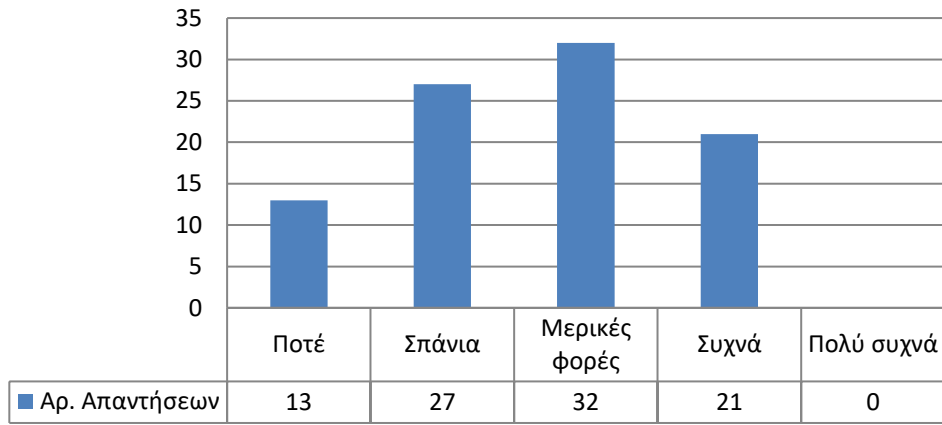






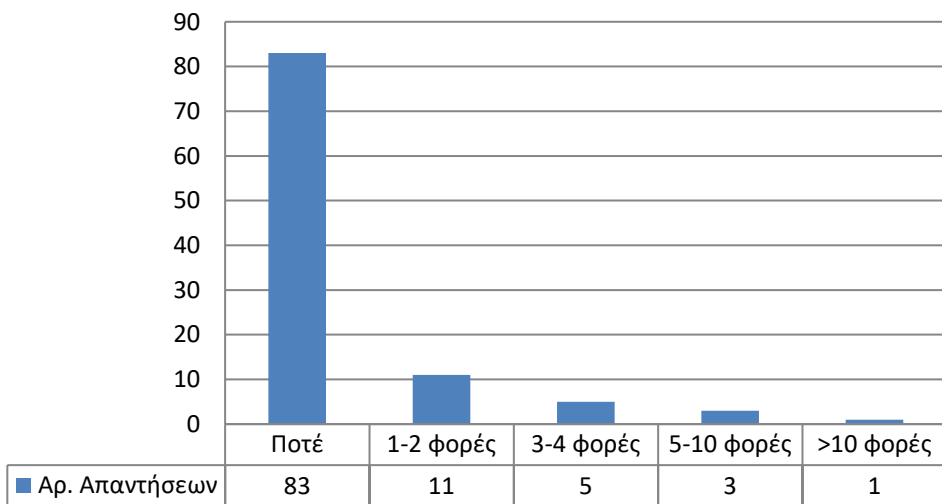


5.2γ. Πόσο συχνά αντιμετωπίσατε κάποια από τις ακόλουθες δυσλειτουργίες υπολογιστή: Μη συνδεσιμότητα στο δίκτυο



Μέση τιμή (βαθμολογία) ερωτήματος: 3,3 / 5

6. Πόσες φορές αναγκαστήκατε να παρακολουθήσετε κάποιο εργαστηριακό μάθημα χωρίς να έχετε δική σας θέση εργασίας;



Μέση τιμή (βαθμολογία) ερωτήματος: 4,7 / 5

Δείκτης Αξιολόγησης εργαστηρίου

Τα ερωτήματα (4) έως και (6) λαμβάνουν βαθμολογία από 1 έως 5, όπου 5 δηλώνεται η υψηλότερη τιμή βάσει απόδοσης. Ο τελικός δείκτης προκύπτει από το άθροισμα των τιμών των ερωτημάτων 4, 5 και 6 (12 ερωτήσεις συνολικά) από κάθε ερωτηματολόγιο. Για την αξιολόγηση του εργαστηρίου λαμβάνεται ο μέσος όρος (ΜΟ) των τιμών του δείκτη, οι οποίες λαμβάνονται από όσους φοιτητές αξιολόγησαν το εργαστήριο.

Η τιμή του δείκτη αξιολόγηση του «Εκπαιδευτικού Εργαστηρίου Εφαρμοσμένης Στατιστικής, Πιθανοτήτων και Ανάλυσης Δεδομένων» είναι 42,22 και είναι μεγαλύτερη από την ελάχιστη απαιτούμενη τιμή (30) που ορίστηκε για την αξιολόγηση των εκπαιδευτικών εργαστηρίων. Ο δείκτης αξιολόγησης προέκυψε από τα συνολικά 104 συμπληρωμένα ερωτηματολόγια που συγκεντρώθηκαν για την αξιολόγηση του εν λόγω εκπαιδευτικού εργαστηρίου κατά το ακαδημαϊκό έτος 2022-23.