

**ΟΙΚΟΝΟΜΙΚΟ
ΠΑΝΕΠΙΣΤΗΜΙΟ
ΑΘΗΝΩΝ**



ATHENS UNIVERSITY
OF ECONOMICS
AND BUSINESS

***ΑΞΙΟΛΟΓΗΣΗ ΕΚΠΑΙΔΕΥΤΙΚΟΥ
ΕΡΓΑΣΤΗΡΙΟΥ
ΔΙΟΙΚΗΤΙΚΗΣ ΕΠΙΣΤΗΜΗΣ & ΤΕΧΝΟΛΟΓΙΑΣ
ΑΚΑΔ.ΕΤΟΣ 2021-22***

ΜΟΝΑΔΑ ΔΙΑΣΦΑΛΙΣΗΣ ΠΟΙΟΤΗΤΑΣ ΟΠΑ

Περιεχόμενα

Εισαγωγή	3
Στατιστική ανάλυση δεδομένων ερωτηματολογίου	4
Δείκτης Αξιολόγησης εργαστηρίου	12

Εισαγωγή

Η αξιολόγηση του Εκπαιδευτικού Εργαστηρίου Διοικητικής Επιστήμης & Τεχνολογίας διεξήχθη με τη χρήση ηλεκτρονικού ερωτηματολογίου τις τελευταίες τρεις (3) εβδομάδες του χειμερινού και εαρινού εξαμήνου του ακαδημαϊκού έτους 2021-22. Στη παρούσα έκθεση γίνεται η στατιστική ανάλυση των δεδομένων που συγκεντρώθηκαν από την αξιολόγηση των φοιτητών για το εν λόγω εκπαιδευτικό εργαστήριο.

Αίθουσες Εκπαιδευτικού Εργαστηρίου

Οι αίθουσες του Εκπαιδευτικού Εργαστηρίου Διοικητικής Επιστήμης & Τεχνολογίας είναι οι ακόλουθες:

1. Υ2, Κτήριο Οδού Πατησίων 76
2. Δ33, Κτήριο Οδού Πατησίων 76
3. 205, Κτήριου Οδού Ευελπίδων 47Α & Λευκάδος
4. 814, Κτήριου Οδού Ευελπίδων 47Α & Λευκάδος

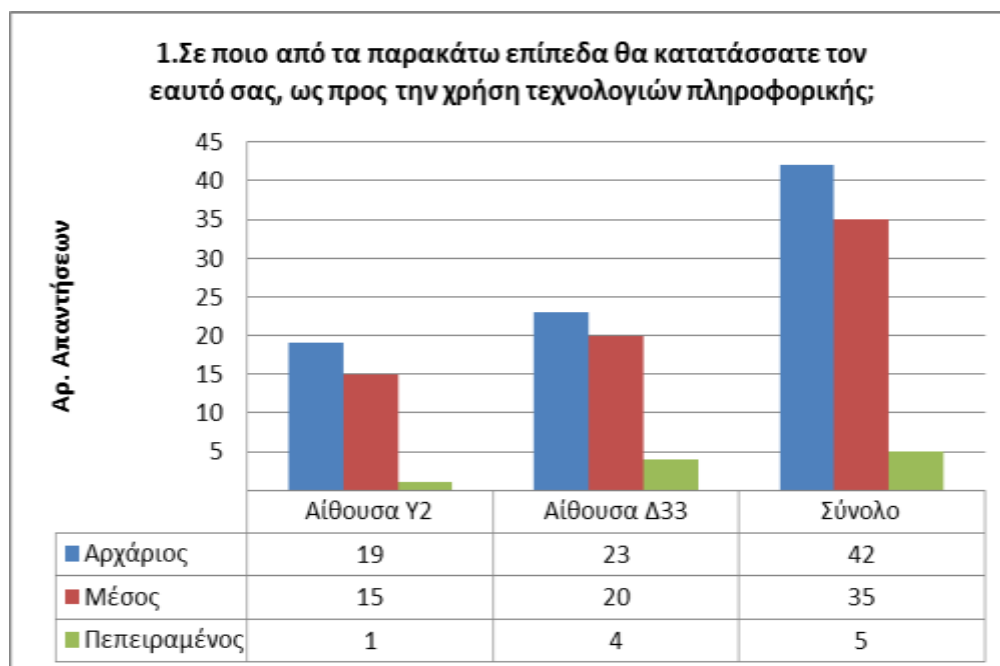
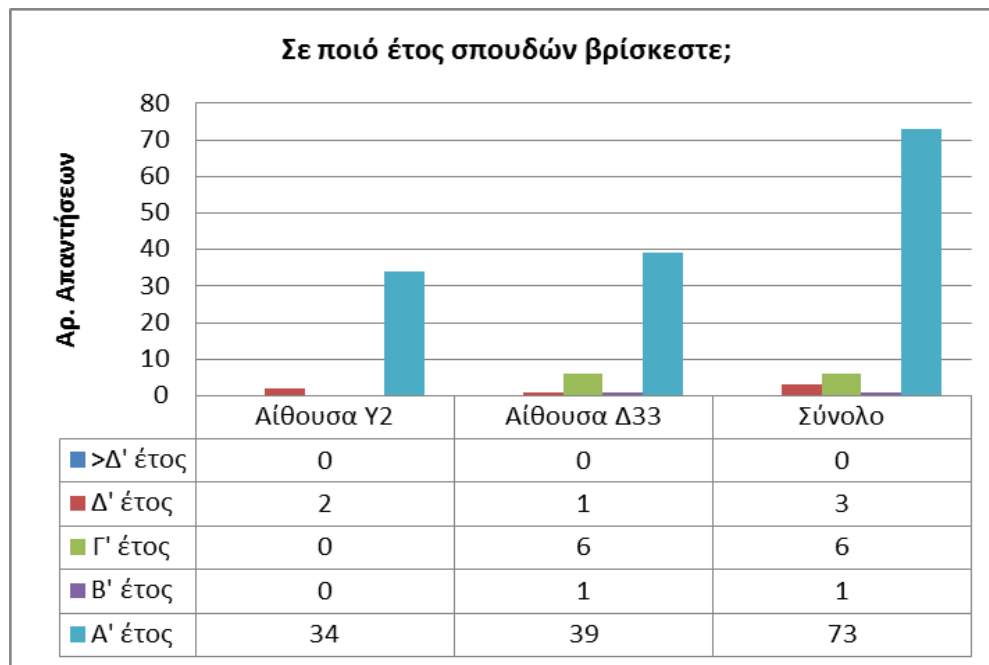
Δείγμα αξιολόγησης

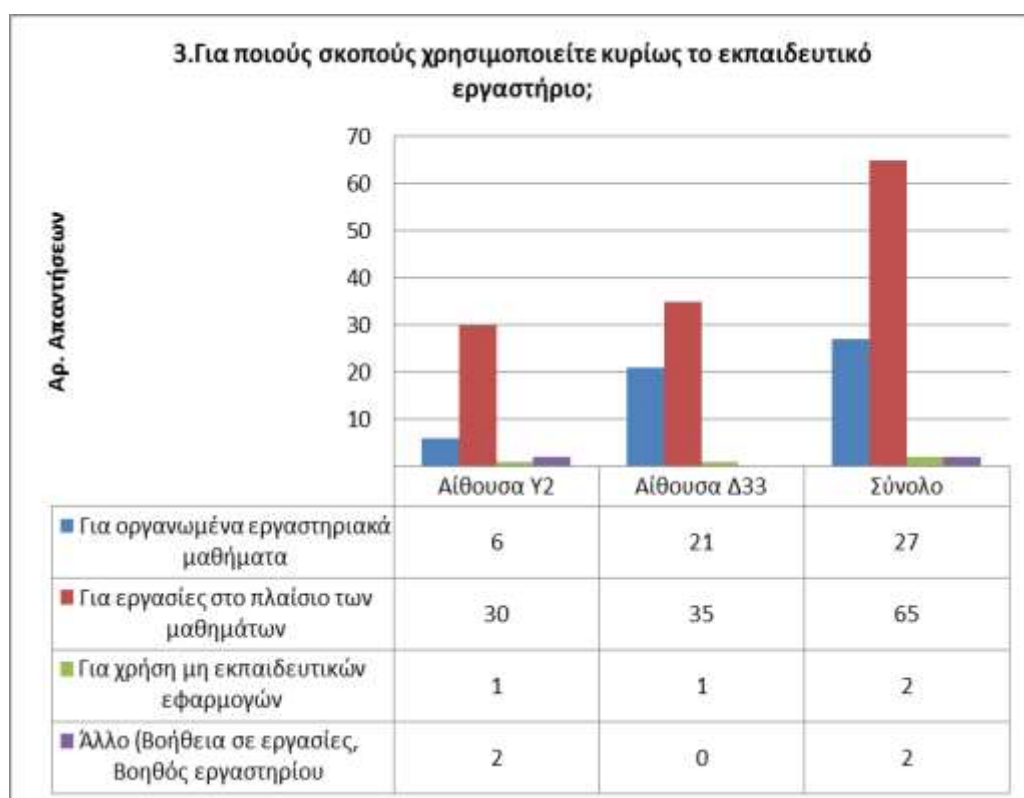
Συνολικά, συγκεντρώθηκαν 83 συμπληρωμένα ερωτηματολόγια από τους φοιτητές που αξιολόγησαν τις αίθουσες του εκπαιδευτικού εργαστηρίου κατά το ακαδημαϊκό έτος 2021-22, εκ των οποίων συγκεντρώθηκαν:

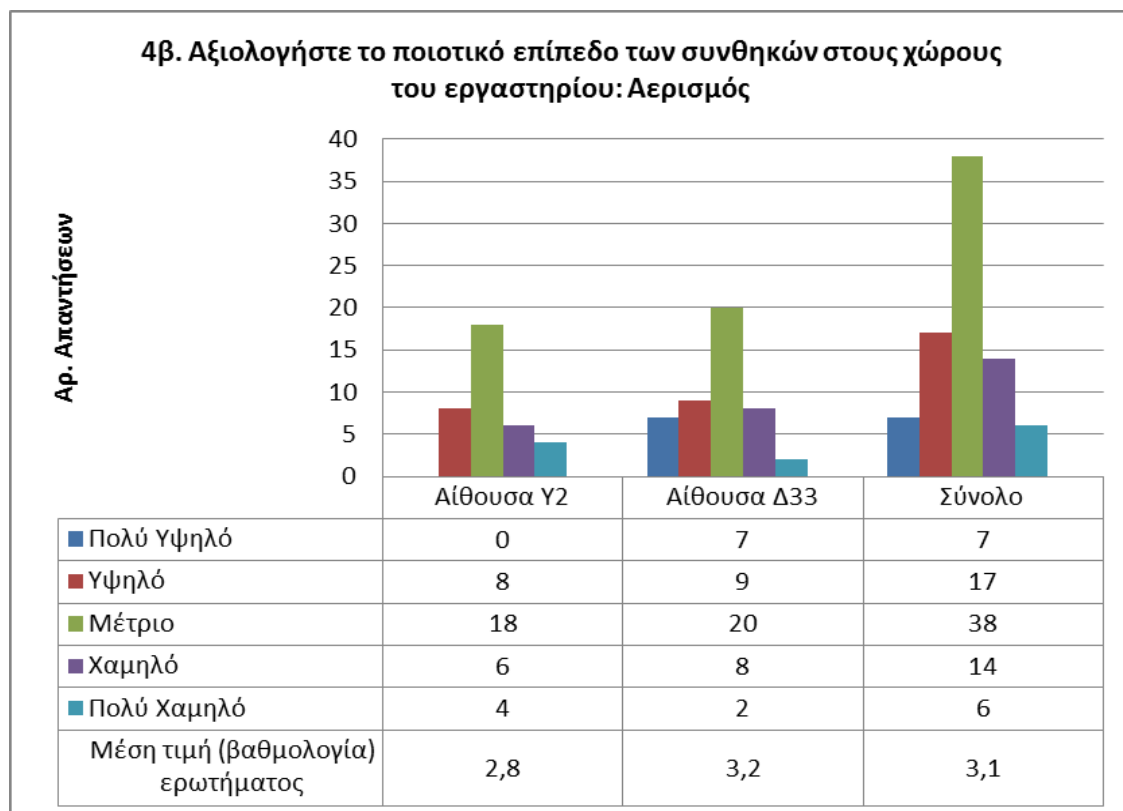
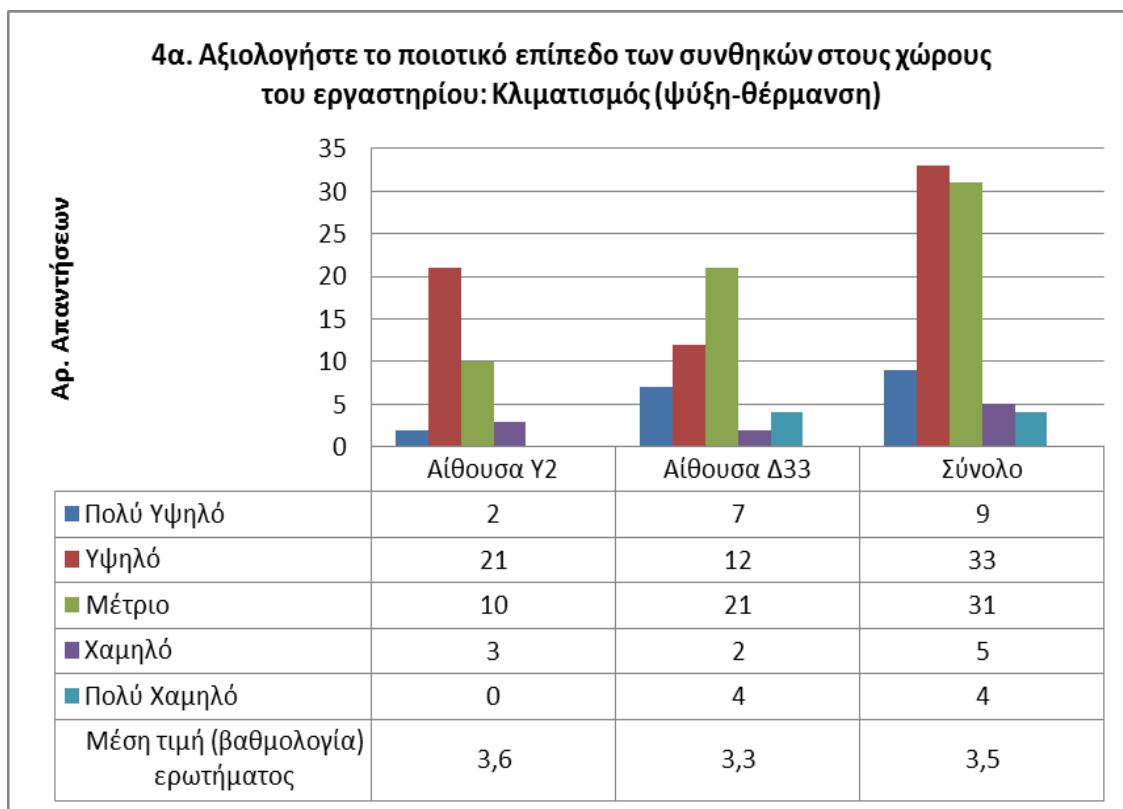
- 36 ερωτηματολόγια για την αξιολόγηση της αίθουσας Υ2.
- 47 ερωτηματολόγια την αξιολόγηση της αίθουσα Δ33.
- Για τις αίθουσες 205 και 814 δεν συγκεντρώθηκαν ερωτηματολόγια, καθώς δεν υλοποιήθηκαν μαθήματα κατά τη περίοδο της αξιολόγησης.

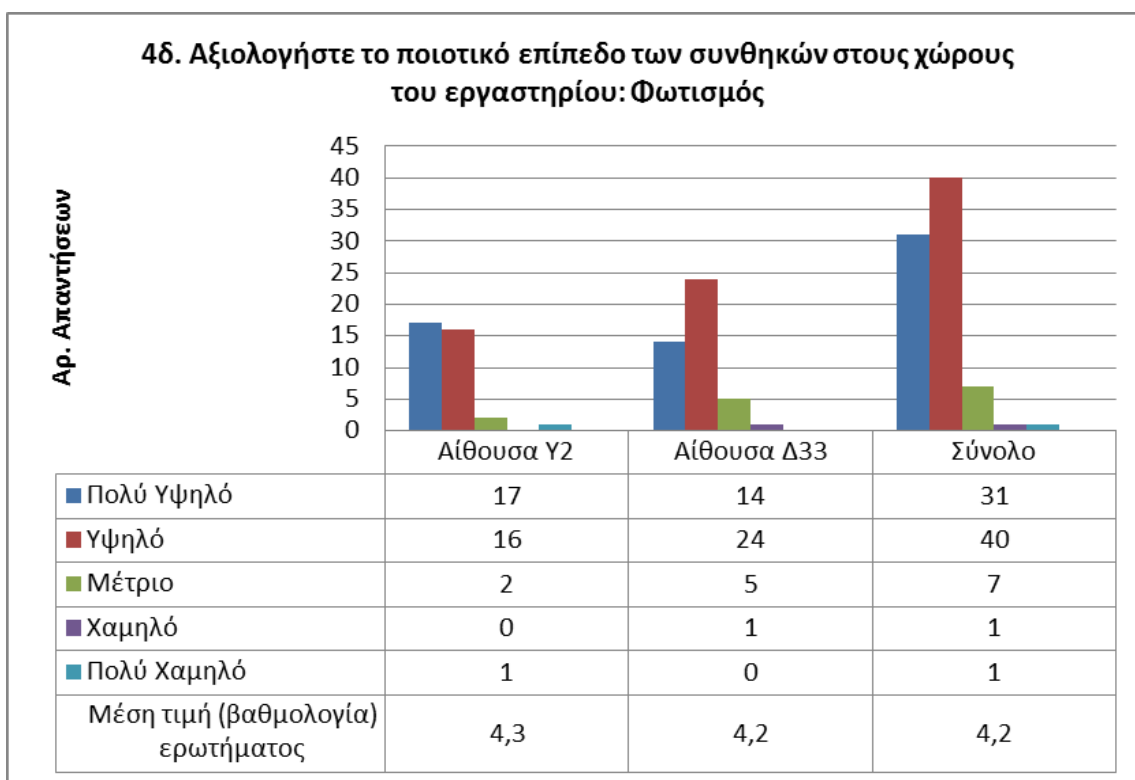
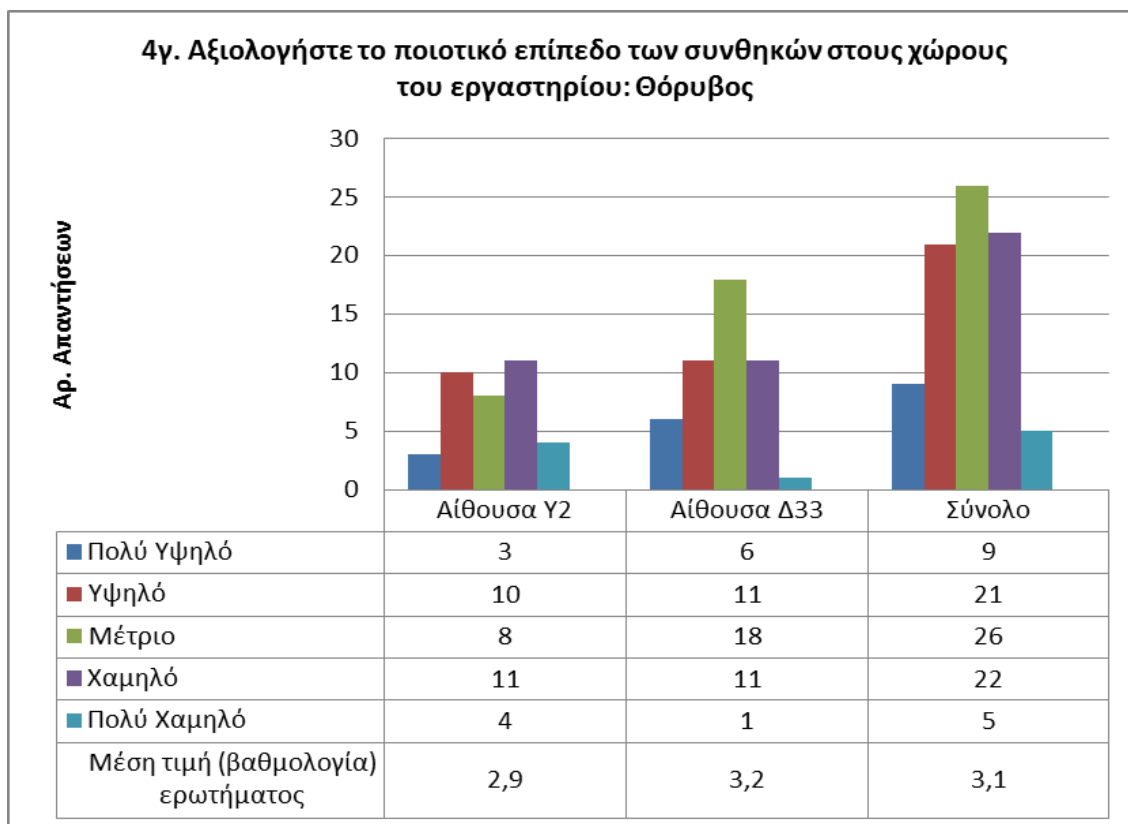
Στατιστική ανάλυση δεδομένων ερωτηματολογίου

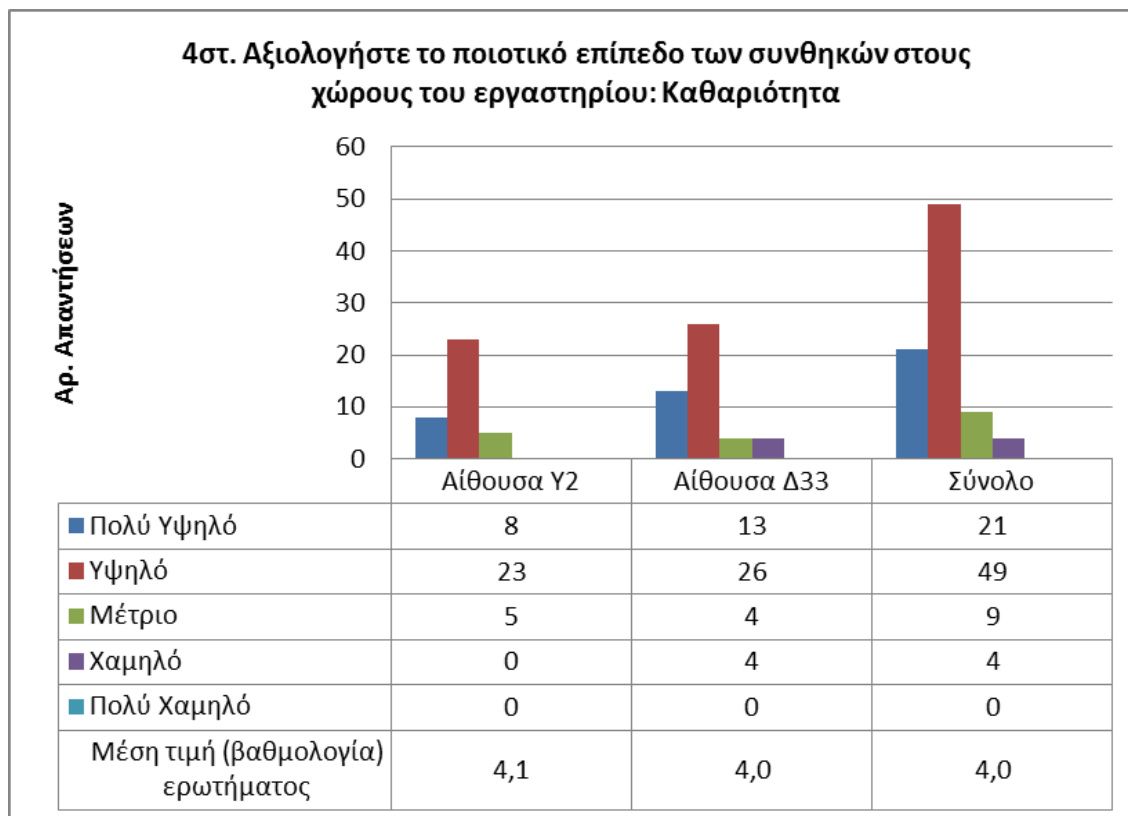
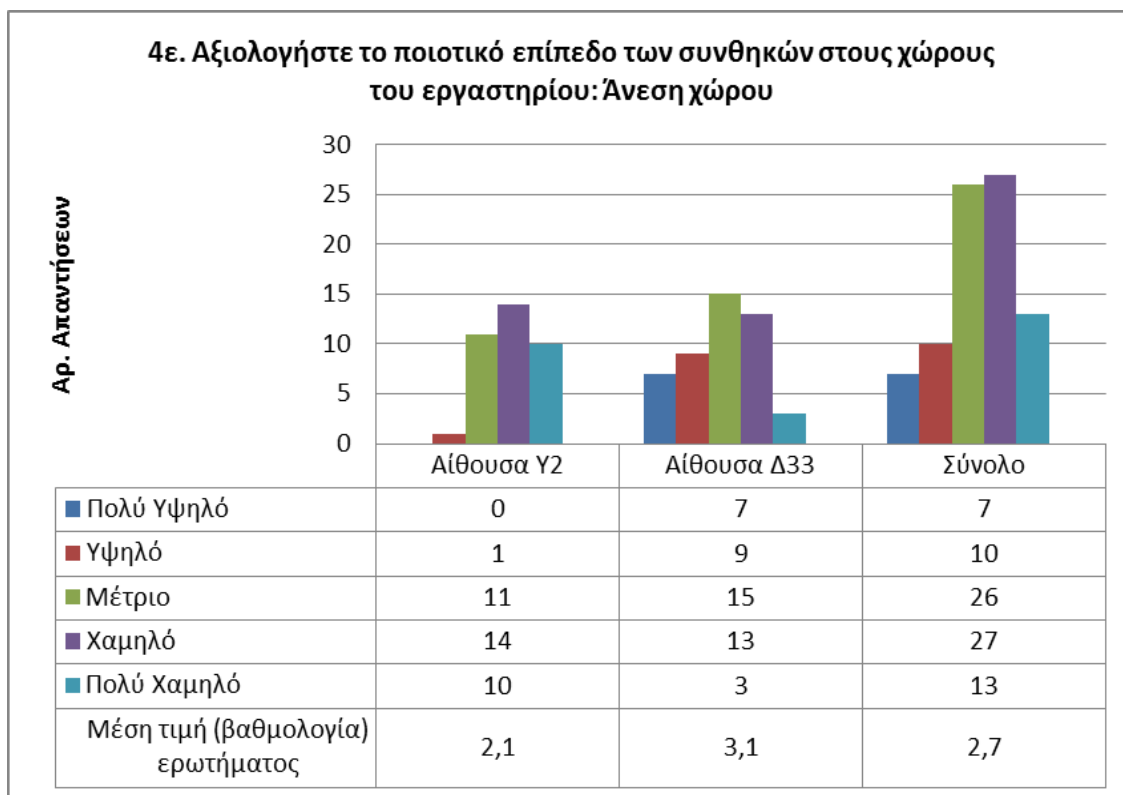
Στη παρούσα ενότητα παρουσιάζονται οι απαντήσεις των φοιτητών ανά ερώτημα για κάθε αίθουσα του εκπαιδευτικού εργαστηρίου που αξιολογήθηκε, αλλά και στο σύνολο του εργαστηρίου. Παράλληλα, στα ερωτήματα (4) έως και (6) έχει καταγραφεί και η μέση τιμή (βαθμολογία) των αντίστοιχων ερωτημάτων με κλίμακα 1 έως 5, όπου 5 δηλώνεται η υψηλότερη τιμή βάσει απόδοσης.

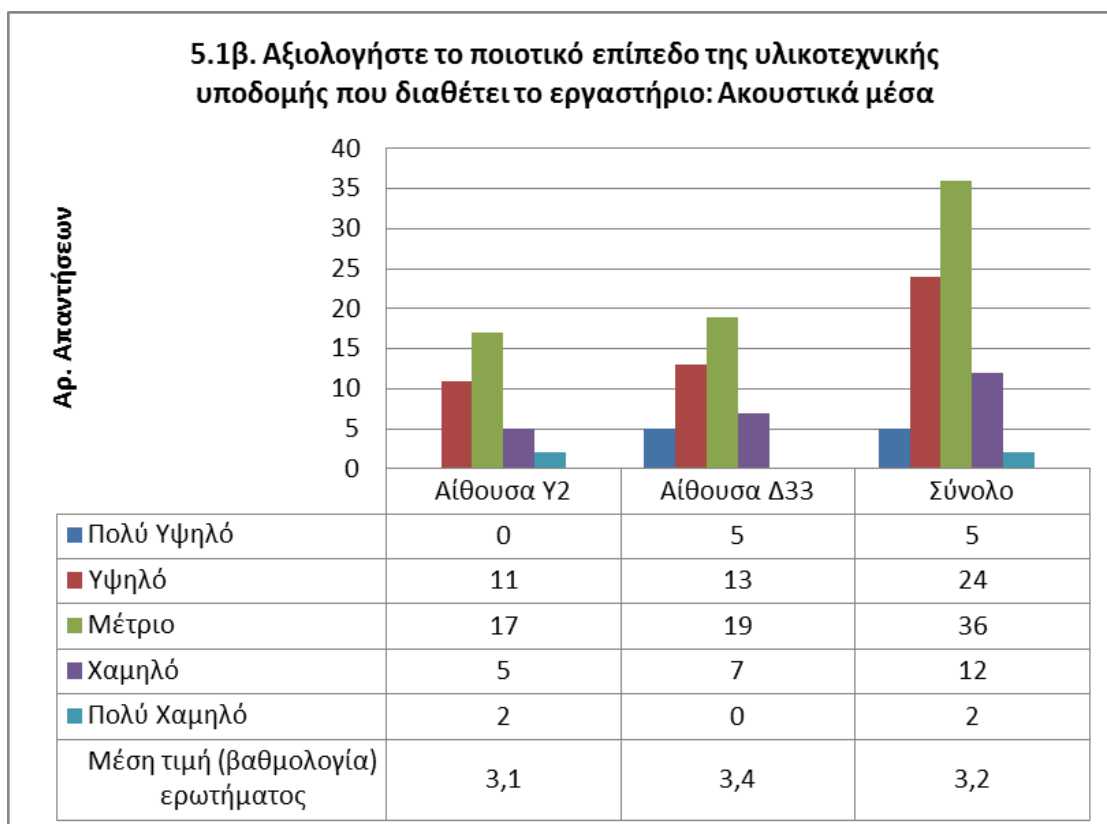
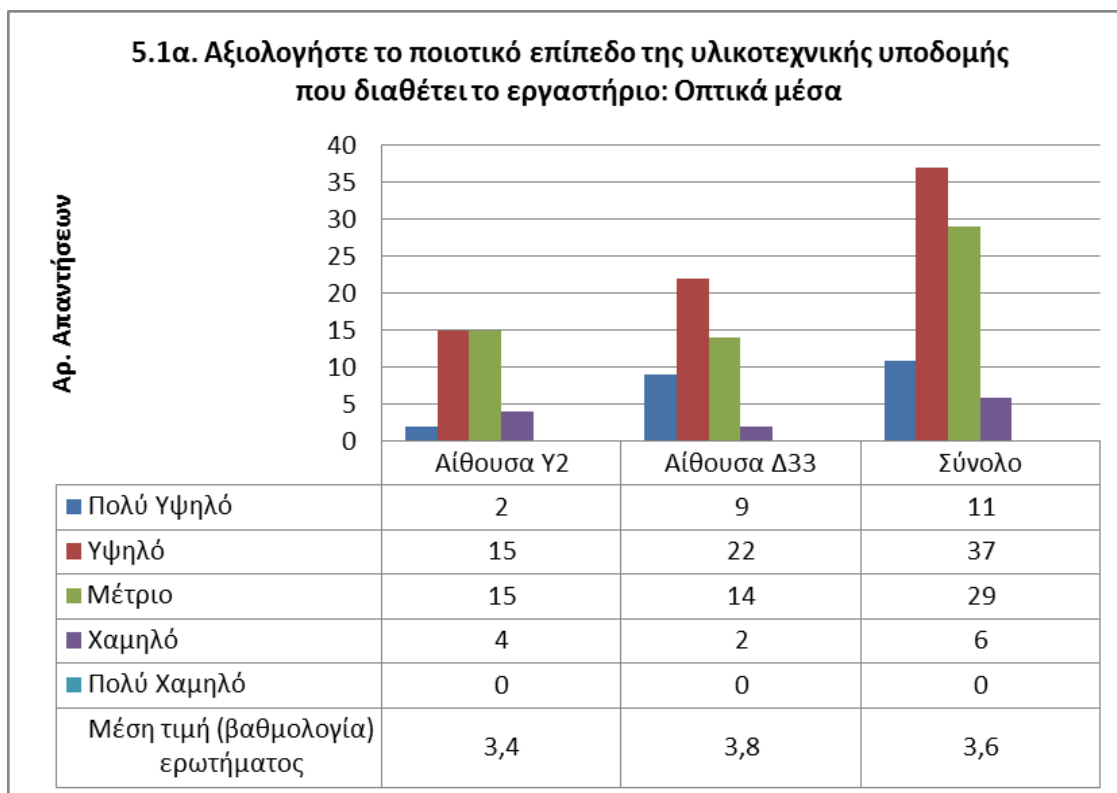


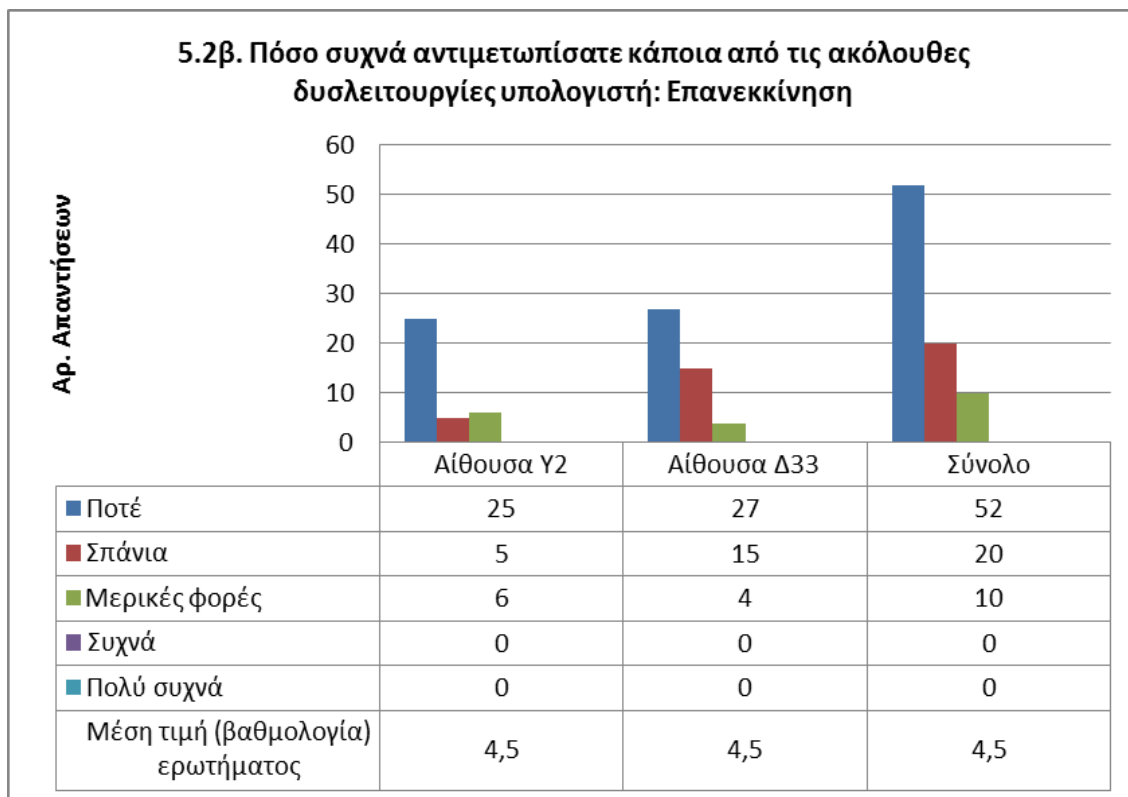
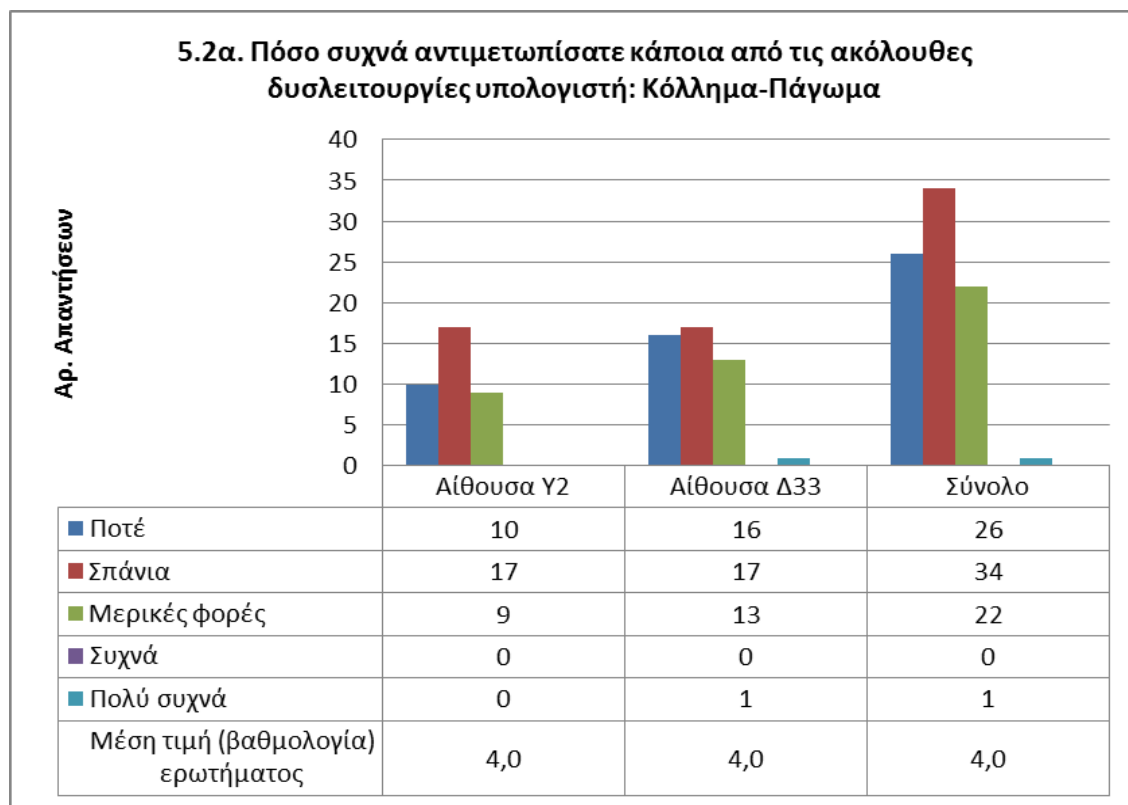


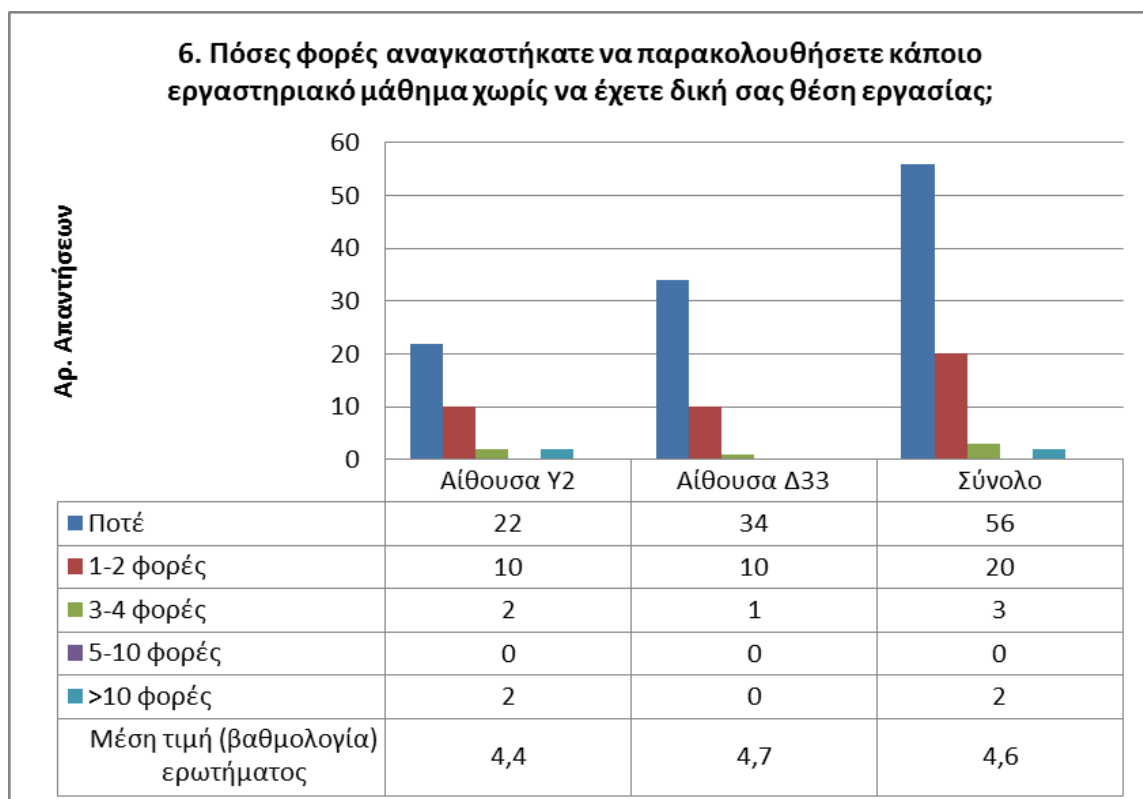
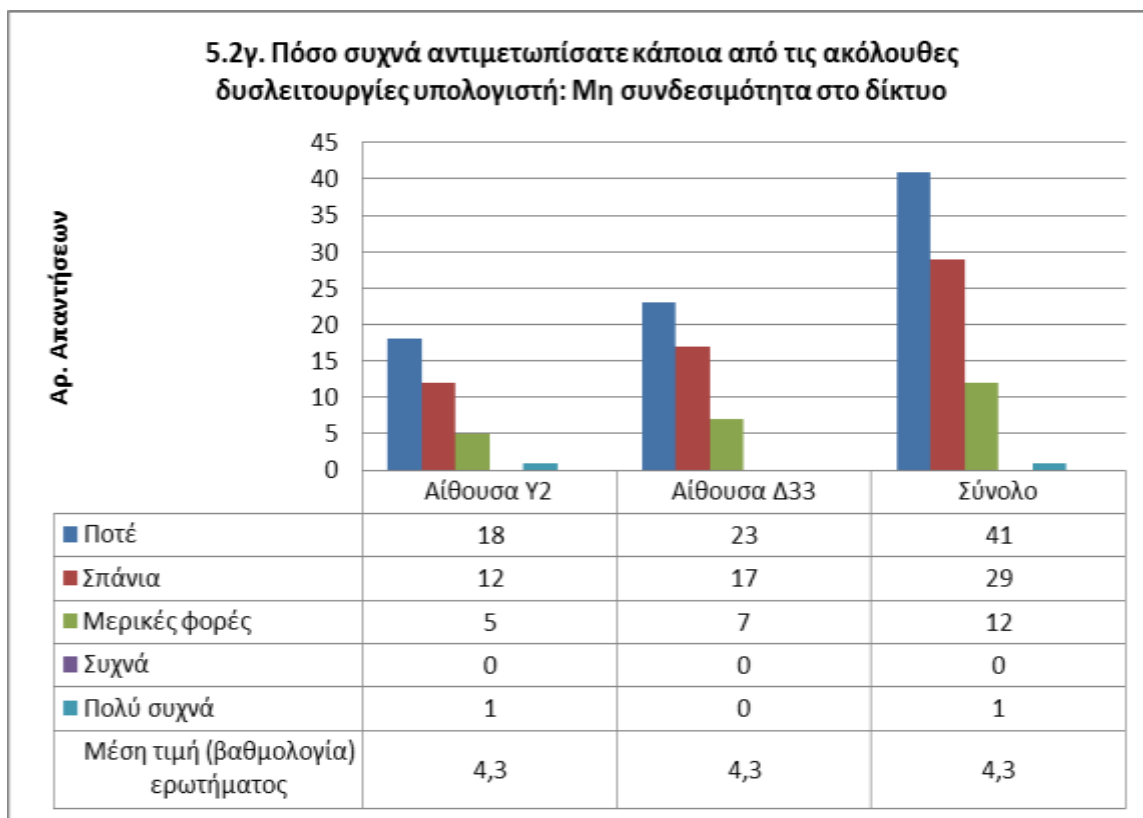












Δείκτης Αξιολόγησης εργαστηρίου

Τα ερωτήματα (4) έως και (6) λαμβάνουν βαθμολογία από 1 έως 5, όπου 5 δηλώνεται η υψηλότερη τιμή βάσει απόδοσης. Ο τελικός δείκτης προκύπτει από το άθροισμα των τιμών των ερωτημάτων 4, 5 και 6 (12 ερωτήσεις συνολικά) από κάθε ερωτηματολόγιο. Για την αξιολόγηση του εργαστηρίου λαμβάνεται ο μέσος όρος (ΜΟ) των τιμών του δείκτη, οι οποίες λαμβάνονται από όσους φοιτητές αξιολόγησαν το εργαστήριο.

Η τιμή του δείκτη αξιολόγηση του «Εκπαιδευτικού Εργαστηρίου Διοικητικής Επιστήμης & Τεχνολογίας» είναι 44,25 και είναι μεγαλύτερη από την ελάχιστα απαιτούμενη τιμή (30) που ορίστηκε για την αξιολόγηση των εκπαιδευτικών εργαστηρίων. Ο δείκτης αξιολόγησης προέκυψε από τα συνολικά 83 συμπληρωμένα ερωτηματολόγια που συγκεντρώθηκαν για την αξιολόγηση του εν λόγω εκπαιδευτικού εργαστηρίου κατά το ακαδημαϊκό έτος 2021-22.