

2023

# Διαδικτυακή Πύλη Φοιτητολογίου

ΕΓΧΕΙΡΙΔΙΟ ΧΡΗΣΗΣ ΠΡΟΣ ΦΟΙΤΗΤΕΣ



## Πίνακας περιεχομένων

ΣΥΝΔΕΣΗ ΦΟΙΤΗΤΗ.....	3
ΓΕΝΙΚΕΣ ΔΥΝΑΤΟΤΗΤΕΣ ΤΗΣ ΔΙΑΔΙΚΤΥΑΚΗΣ ΠΥΛΗΣ ΦΟΙΤΗΤΟΛΟΓΙΟΥ.....	3
ΠΡΟΦΙΛ.....	4
ΣΤΟΙΧΕΙΑ ΦΟΙΤΗΤΗ.....	4
Στοιχεία φοίτησης.....	5
Προσωπικά στοιχεία.....	6
ΠΡΟΓΡΑΜΜΑ ΣΠΟΥΔΩΝ.....	6
ΔΗΛΩΣΕΙΣ.....	8
Δήλωση κατεύθυνσης (αν προσφέρονται από το Τμήμα).....	9
Διαδικασία δήλωσης μαθημάτων.....	9
Προβολή προηγούμενων δηλώσεων μαθημάτων.....	13
ΒΑΘΜΟΛΟΓΙΕΣ.....	13
Εμφάνιση περασμένων μαθημάτων που συμμετέχουν στις προϋποθέσεις βαθμού πτυχίου.....	13
ΑΣΚΗΣΕΙΣ-ΠΡΟΟΔΟΙ.....	15
ΕΞΕΤΑΣΕΙΣ.....	15
Ημερολόγιο Εξετάσεων.....	15
ΕΡΓΑΣΙΕΣ.....	16
ΠΡΑΚΤΙΚΕΣ.....	16
ΠΙΣΤΟΠΟΙΗΤΙΚΑ.....	17
ΥΠΟΤΡΟΦΙΕΣ.....	17
ΑΝΑΚΟΙΝΩΣΕΙΣ.....	18
ΕΓΧΕΙΡΙΔΙΟ ΧΡΗΣΗΣ.....	18
ΑΠΟΣΥΝΔΕΣΗ ΧΡΗΣΤΗ.....	18

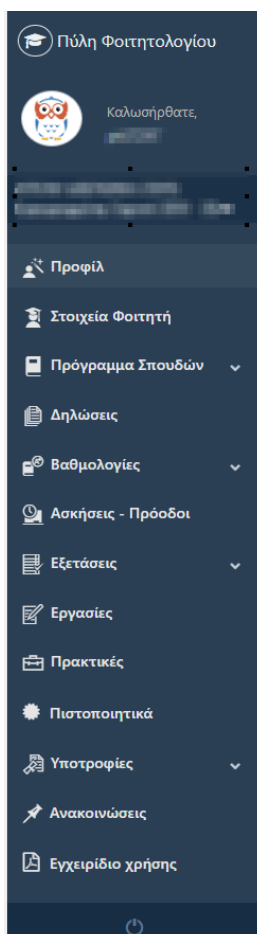
## ΣΥΝΔΕΣΗ ΦΟΙΤΗΤΗ

Για τη σύνδεση στην πύλη Φοιτητολογίου, συμπληρώνετε τα πεδία Username και Password και πατάτε είτε Enter είτε το πλήκτρο «LOGIN».

## ΓΕΝΙΚΕΣ ΔΥΝΑΤΟΤΗΤΕΣ ΤΗΣ ΔΙΑΔΙΚΤΥΑΚΗΣ ΠΥΛΗΣ ΦΟΙΤΗΤΟΛΟΓΙΟΥ

Από τη στιγμή που συνδέεστε στην πύλη Φοιτητολογίου, μπορείτε να δείτε στο μενού αριστερά στις επιλογές τις παρακάτω πληροφορίες:

- Προφίλ
- Στοιχεία φοιτητή
- Πρόγραμμα Σπουδών
- Δηλώσεις
- Βαθμολογίες
- Ασκήσεις - Πρόοδοι
- Εξετάσεις
- Εργασίες
- Πρακτικές
- Πιστοποιητικά
- Υποτροφίες
- Ανακοινώσεις
- Εγχειρίδιο Χρήσης



## ΠΡΟΦΙΛ

Το προφίλ σας, προβάλλει τις ιδιότητές σας στο Εκπαιδευτικό Ίδρυμα που ανήκετε. Όσες ιδιότητες έχετε, τόσες φορές εμφανίζονται και τα αντίστοιχα στοιχεία σας.

Για παράδειγμα, εάν είσαστε Προπτυχιακός φοιτητής στο Τμήμα Μαθηματικού και ταυτόχρονα Μεταπτυχιακός φοιτητής στο Μεταπτυχιακό Τμήμα Πληροφορικής που προσφέρει το Τμήμα Φυσικής, τότε θα βλέπετε δύο κατηγορίες στοιχείων σας. Η μια κατηγορία αφορά τα στοιχεία σας ως Προπτυχιακός φοιτητής και η άλλη σας αφορά ως Μεταπτυχιακό φοιτητή.

Για την κάθε κατηγορία, μπορείτε να δείτε μια αρχική πληροφόρηση που αφορά:

- Το Ονοματεπώνυμό σας,
- Τον Αριθμό Μητρώου σας,
- Σε ποιο Τμήμα ανήκετε,
- Ποιο πρόγραμμα σπουδών ακολουθείτε στο ενδιαφερόμενο Τμήμα κλπ.

Για να εργαστείτε/πληροφορηθείτε σε κάποια από τις ιδιότητές σας, επιλέγετε το προφίλ που επιθυμείτε στο δεξί μέρος της οθόνης με το αντίστοιχο πλήκτρο.

Στο κάτω μέρος εμφανίζονται οι πιο πρόσφατες – τελευταίες ανακοινώσεις που έχουν ανεβάσει είτε η γραμματεία του Τμήματός σας είτε κάποιος διδάσκοντας του οποίου το μάθημα έχετε δηλώσει την τρέχουσα περίοδο.

Πατώντας Περισσότερες Ανακοινώσεις μεταβαίνετε στο προτελευταίο μενού Ανακοινώσεις όπου μπορείτε να τις δείτε Όλες:

## ΣΤΟΙΧΕΙΑ ΦΟΙΤΗΤΗ

Μόλις επιλέξετε το προφίλ σας, μπορείτε να ενημερωθείτε για τα:

- Στοιχεία φοίτησης

- Προσωπικά στοιχεία

## Στοιχεία φοίτησης

Στοιχεία φοιτητή

Στοιχεία Φοίτησης
Προσωπικά Στοιχεία

Γενικά στοιχεία			
Τμήμα		Πρόγραμμα Σπουδών	
Κατάσταση Φοιτητή	Ενεργός	Τρέχον Ακαδημαϊκό Έτος	2021
Τρέχουσα Περίοδος Φοίτησης	Εαρινή	Αριθμός Μητρώου	
Ακαδημαϊκή Ταυτότητα		Κατεύθυνση	-
E.A.E		Δεύτερη Κατεύθυνση	-
Σχόλιο προς φοιτητή	-	Σύνολο Διδάκτρων	
Στοιχεία εισαγωγής			
Έτος Εισαγωγής	2013	Εξάμηνο Εισαγωγής	1
Περίοδος Εισαγωγής	Χειμερινή	Τρόπος Εισαγωγής	ΠΑΝΕΛΛΗΝΙΕΣ ΕΞΕΤΑΣΕΙΣ
Στοιχεία Σύμβουλου Καθηγητή			
Όνομα Καθηγητή	-		
Επώνυμο Καθηγητή	-		
email	-		

Βλέπετε τα Γενικά Στοιχεία σας:

- Αριθμό Μητρώου,
- Τμήμα που αντιστοιχεί ο Αριθμός Μητρώου σας,
- Ποιο Πρόγραμμα Σπουδών ακολουθείτε για τα μαθήματά σας,
- Ποιο εξάμηνο φοίτησης διανύετε αυτή τη στιγμή (βάσει τρέχουσας ημερομηνίας),
- Ενιαίο Αριθμό Εκπαίδευσης,
- Εάν έχετε επιλέξει κάποια κατεύθυνση (εάν το Τμήμα διαχειρίζεται στο Πρόγραμμα Σπουδών του γενικά Κατευθύνσεις) κλπ.

Βλέπετε τα Στοιχεία εισαγωγής σας στο ενδιαφερόμενο Τμήμα:

- Στοιχεία πρώτης εγγραφής,
- Έτος, Περίοδος, Εξάμηνο και Τρόπος Εισαγωγής

Βλέπετε τα Στοιχεία του Σύμβουλου Καθηγητή όπως:

- Όνομα, Επώνυμο Καθηγητή
- Email

Για οποιοδήποτε λανθασμένο στοιχείο, απευθύνεστε στη Γραμματεία του Τμήματός σας για σχετική διόρθωση. Δε μπορείτε να τα τροποποιήσετε εσείς για λόγους ασφαλείας.

## Προσωπικά στοιχεία

Στοιχεία φοιτητή

Στοιχεία Φοίτησης
Προσωπικά Στοιχεία

**Ασφαλιστικά Στοιχεία**

ΑΜΚΑ	ΑΦΜ	ΔΟΥ
Χώρα ΑΜΚΑ	Χώρα ΑΦΜ	

**Προσωπικά Στοιχεία**

Επώνυμο	Όνομα	Μ. Όνομα
Πατρώνυμο	Επίπνυμο Πατρός	Πατρικό Όνομα
Μητρώνυμο	Επίπνυμο Μητρός	Όνομα συζύγου
Επάγγελμα	Επάγγελμα Μητέρας	Επάγγελμα Πατέρα
Οικ/κή Κατάσταση	Όνομα Χρήστη	Τίτλος προσώπου
Ιστότοπος	Ακαδημαϊκή Ταυτότητα	
Ενεργός	Εκπλ. Στρ. Θητεία	
Προσφώνηση	Σημειώσεις	

**Στοιχεία Γέννησης Προσώπου**

Ημ/νία Γέννησης	Φύλο	Άρρεν @ Θήλυ
Περιοχή Γέννησης	Χώρα Γέννησης	
Περιοχή Γέννησης	Τόπος Γέννησης	

**Ταυτότητα Προσώπου**

Τύπος ταυτότητας	Υπηκοότητα	ΕΛΛΑΔΑ	Δημοτολόγιο
Αρ. ταυτότητας	Υπηκοότητα (κείμενο)		Αρ. Δημοτολογίου
Εκδ. Αρχή	Υπηκοότητα 2		Αρ. Μητρώου Αρρένων
Ημ/νία Εκδωσης	Εθνικότητα	ΕΛΛΑΔΑ	Νομός Μητρώου Αρρένων
	Εθνικότητα (κείμενο)		Γρ. Μητρώου Αρρένων
	Ιθαγένεια		Τόπος Μητρώου Αρρένων

**Διεύθυνση Προσώπου**

Βλέπετε τα Προσωπικά σας Στοιχεία όπως αυτά δόθηκαν όταν εγγραφήκατε στο Τμήμα αυτό.

Τα στοιχεία αυτά αφορούν:

- Ασφαλιστικά Στοιχεία,
- Προσωπικά Στοιχεία,
- Στοιχεία Γέννησης,
- Στοιχεία Ταυτότητας/Διαβατηρίου,
- Στοιχεία Διεύθυνσης,
- Στοιχεία επαφής Τρίτου Προσώπου π.χ. γονέα

Εάν οποιοδήποτε από τα στοιχεία αυτά έχει αλλάξει ή δεν είναι σωστά καταχωρημένο, τότε απευθύνεστε στη Γραμματεία του Τμήματος για να διορθωθούν. Δε μπορείτε να τα τροποποιήσετε εσείς για λόγους ασφαλείας.

## ΠΡΟΓΡΑΜΜΑ ΣΠΟΥΔΩΝ

### Τα Μαθήματά μου

Βλέπετε τη δομή του Προγράμματος Σπουδών που ακολουθείτε, δηλαδή όλα τα μαθήματα ανά εξάμηνο με όλες τις βασικές τους ιδιότητες (π.χ. κωδικός, τίτλος, εξάμηνο, περίοδος, ECTS, ΔΜ, ώρες, Τύπος, Κατηγορία, Κατεύθυνση, κ.α.):

ΠΡΟΓΡΑΜΜΑ ΣΠΟΥΔΩΝ


Σημειώσεις

Επεξήγηση Συμβόλων Μαθημάτων Προγράμματος Σπουδών

- ☐ Το μάθημα είναι απλό.
- ☒ Το μάθημα είναι σύνθετο.
- ☑ Το μάθημα είναι μέρος ενός σύνθετου.

▼ Εξάμηνο: Α εξάμηνο

Μάθημα	Κωδικός	Εξάμηνο	Περίοδος	ECTS	ΔΜ	Ώρες	Κατεύθυνση	Τύπος μαθήματος	Κατηγορία	Ομάδα	Πατέρας	Ενέργειες
Μαθηματικά	10000000000000000000	Α εξάμηνο	Χειμερινή	4	4	3	-	Υποχρεωτικό	ΥΠΟΧΡΕΩΤΙΚΟ	-	Πατέρας	👁
Μαθηματικά	10000000000000000000	Α εξάμηνο	Χειμερινή	4	4	1	-	Υποχρεωτικό	ΥΠΟΧΡΕΩΤΙΚΟ	-	Πατέρας	👁
Μαθηματικά	10000000000000000000	Α εξάμηνο	Χειμερινή	5	5	5	-	Υποχρεωτικό	ΥΠΟΧΡΕΩΤΙΚΟ	-	-	👁
Μαθηματικά	10000000000000000000	Α εξάμηνο	Εαρινή	5	2	2	-	Υποχρεωτικό	ΥΠΟΧΡΕΩΤΙΚΟ	-	Πατέρας	👁
Μαθηματικά	10000000000000000000	Α εξάμηνο	Εαρινή	5	2	2	-	Υποχρεωτικό	ΥΠΟΧΡΕΩΤΙΚΟ	-	Πατέρας	👁
Μαθηματικά	10000000000000000000	Α εξάμηνο	Εαρινή	4	4	0	-	Υποχρεωτικό	ΥΠΟΧΡΕΩΤΙΚΟ	-	Πατέρας	👁
Μαθηματικά	10000000000000000000	Α εξάμηνο	Εαρινή	4	4	0	-	Υποχρεωτικό	ΥΠΟΧΡΕΩΤΙΚΟ	-	Πατέρας	👁
Μαθηματικά	10000000000000000000	Α εξάμηνο	Εαρινή	5	0	0	-	Επιλογής	ΕΠΙΛΟΓΗΣ ΥΠΟΧΡΕΩΤΙΚΟ	-	Πατέρας	👁
Μαθηματικά	10000000000000000000	Α εξάμηνο	Εαρινή	5	0	0	-	Επιλογής	ΕΠΙΛΟΓΗΣ ΥΠΟΧΡΕΩΤΙΚΟ	-	Πατέρας	👁
Μαθηματικά	10000000000000000000	Α εξάμηνο	Χειμερινή	5	3	3	-	Υποχρεωτικό	ΥΠΟΧΡΕΩΤΙΚΟ	-	Πατέρας	👁
Μαθηματικά	10000000000000000000	Α εξάμηνο	Χειμερινή	5	2	2	-	Υποχρεωτικό	ΥΠΟΧΡΕΩΤΙΚΟ	-	Πατέρας	👁
Μαθηματικά	10000000000000000000	Α εξάμηνο	Χειμερινή	6	6	3	-	Υποχρεωτικό	ΥΠΟΧΡΕΩΤΙΚΟ	-	Πατέρας	👁
Μαθηματικά	10000000000000000000	Α εξάμηνο	Χειμερινή	6	6	3	-	Υποχρεωτικό	ΥΠΟΧΡΕΩΤΙΚΟ	-	Πατέρας	👁

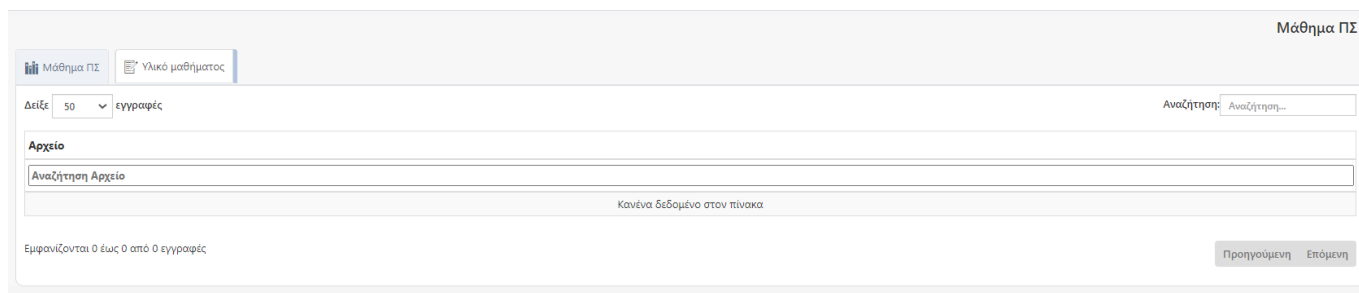
Πατώντας το εικονίδιο  σε ένα μάθημα μπαίνετε στο μάθημα στην καρτέλα **Μάθημα ΠΣ** και βλέπετε αναλυτικά τα στοιχεία του μαθήματος του Προγράμματος Σπουδών όπως αυτό προσφέρεται:

Μάθημα ΠΣ

Στοιχεία Μαθήματος στο Πρόγραμμα Σπουδών

Μάθημα	ΜΑΘΗΜΑΤΙΚΑ
Πρόγραμμα Σπουδών	ΠΡΟΓΡΑΜΜΑ ΣΠΟΥΔΩΝ
Τμήμα	ΠΡΟΓΡΑΜΜΑ ΣΠΟΥΔΩΝ
Περίοδος	Χειμερινή
Εξάμηνο	Α εξάμηνο
Τύπος μαθήματος	Υποχρεωτικό
Κατηγορία	ΥΠΟΧΡΕΩΤΙΚΟ
Κατεύθυνση	Κορμός
Υπο-Κατεύθυνση	-
Γνωστικό Αντικείμενο	ΜΑΘΗΜΑΤΑ ΓΕΝΙΚΗΣ ΥΠΟΔΟΜΗΣ
Υπο-Γνωστικό Αντικείμενο	-
Τομέας	-
Ομάδα	-
ΔΜ	5
ECTS	5

Στην καρτέλα **Υλικό μαθήματος** εμφανίζεται σε περίπτωση που ο διδάσκων έχει ανεβάσει αρχείο υλικού σχετικά με το μάθημα:



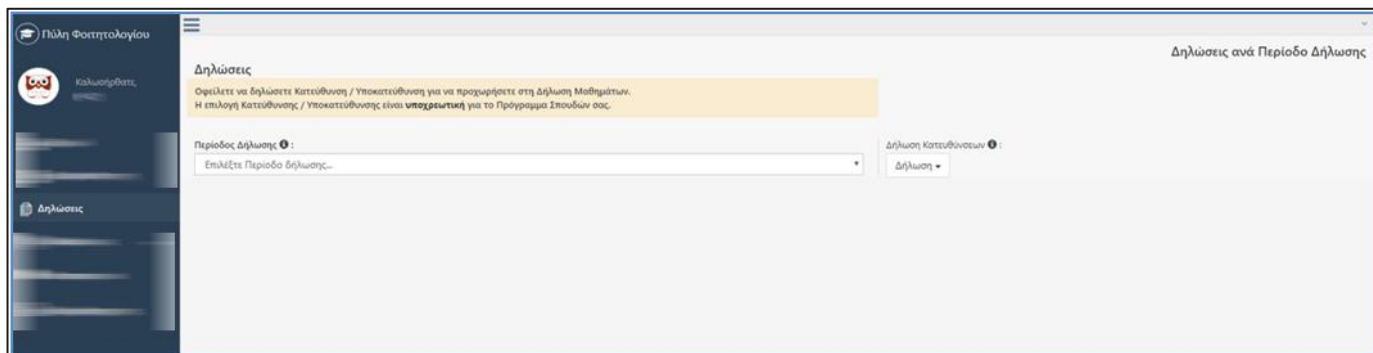
## ΔΗΛΩΣΕΙΣ

Όταν η Γραμματεία έχει ενεργοποιήσει τις δηλώσεις μαθημάτων μέσω της διαδικτυακής πύλης για συγκεκριμένο διάστημα, μπορείτε για τις ημερομηνίες αυτές να πραγματοποιήσετε τις δηλώσεις σας για τα μαθήματα που επιθυμείτε.

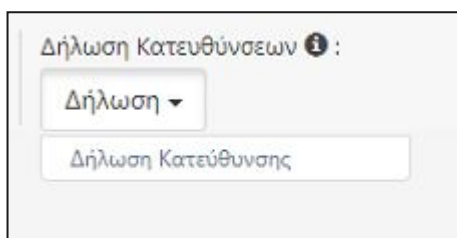
Για να δηλώσετε μαθήματα στην περίοδο δήλωσης που έχει ενεργοποιήσει η Γραμματεία, πατάτε από αριστερά το μενού ΔΗΛΩΣΕΙΣ και μετά στο πεδίο «Περίοδος δήλωσης» την επιλέγετε.

Όταν η περίοδος είναι ακόμα ενεργή, το σύστημα τη δείχνει με πράσινο χρώμα για να καταλαβαίνετε ότι μπορείτε να επεξεργαστείτε τη δήλωσή σας.

### Δήλωση κατεύθυνσης (αν προσφέρονται από το Τμήμα)



Όταν έχετε επιλέξει τις «ΔΗΛΩΣΕΙΣ» στο αριστερό μενού και στη συνέχεια έχετε διαλέξει την τρέχουσα περίοδο δήλωσης για δήλωση των μαθημάτων σας, το σύστημα δε θα σας επιτρέψει να ξεκινήσετε δήλωση μαθημάτων αν δεν επιλέξετε την επιθυμητή Κατεύθυνση από το αντίστοιχο πεδίο.



Επιλέγετε την επιθυμητή κατεύθυνση όπως προβάλλεται στο παρακάτω παράδειγμα:



**Δήλωση Κατεύθυνσης**

Επιλέξτε την Κατεύθυνση / ΥποΚατεύθυνση που επιθυμείτε να δηλώσετε και πατήστε 'Αποθήκευση'.

Προσοχή! Η Δήλωσή σας θα είναι οριστική και θα μπορεί να αλλάξει \*μόνο\* από τη Γραμματεία του Τμήματός σας.

Κατεύθυνση \*

Επιλέξτε

Επιλέξτε

2 - Β

**ΤΟ ΣΥΣΤΗΜΑ ΣΑΣ ΕΝΗΜΕΡΩΝΕΙ ΟΤΙ ΜΕΤΑ ΤΗΝ ΕΠΙΛΟΓΗ ΤΗΣ ΕΠΙΘΥΜΗΤΗΣ ΚΑΤΕΥΘΥΝΣΗΣ ΔΕ ΘΑ ΜΠΟΡΕΙΤΕ ΝΑ ΑΝΑΙΡΕΣΕΤΕ ΤΗΝ ΕΠΙΛΟΓΗ ΣΑΣ ΠΑΡΑ ΜΟΝΟ ΑΝ ΑΠΕΥΘΥΝΘΕΙΤΕ ΣΤΗ ΓΡΑΜΜΑΤΕΙΑ ΤΟΥ ΤΜΗΜΑΤΟΣ ΣΑΣ.**

Μόλις δηλώσετε την Κατεύθυνσή σας, περιμένετε λίγα δευτερόλεπτα προκειμένου ενημερωθεί το σύστημα και οι μεταβολές σας με την εν λόγω Κατεύθυνση και να ενημερωθούν αντίστοιχα και τα σχετικά σας μαθήματα. Παράδειγμα μηνύματος αναφέρεται στην παρακάτω οθόνη:

**Δηλώσεις**

Περίοδος δήλωσης:

Επιλέξτε Περίοδο Δήλωσης...

Ελληνικά

Δηλώσεις ανά Περίοδο

Στη συνέχεια θα μπορείτε να προχωρήσετε στη δήλωση μαθημάτων σας.

## Διαδικασία δήλωσης μαθημάτων

Μόλις επιλέξετε την τρέχουσα περίοδο δήλωσης, σας δείχνει πιο κάτω τη δήλωση που υπάρχει μέχρι στιγμής. Αν δεν έχετε δηλώσει προς το παρόν μαθήματα, δε φαίνεται τίποτα.

Δηλώσεις  
 Περίοδος δήλωσης: 2020-2021 ΧΕΙΜ

Δηλωμένα μαθήματα | Ιστορικό δηλώσεων περιόδου

Κύρια:  Εμφύλημη:   
 Ενιργή από:  Ενιργή έως:   
 Άθροισμα μαθημάτων: 6 Άθροισμα ωρών: 30  
 Άθροισμα ECTS: 36 Άθροισμα διδακτικών μονάδων: 36

Κατάσταση Δήλωσης: **Νέα Δήλωση**

**Προσοχή!** Δήλωση για την τρέχουσα ενεργή περίοδο δηλώσεων. Βεβαιωθείτε ότι έχετε υποβάλει την δήλωσή σας προκειμένου να δει η Γραμματεία τα μαθήματα που επιλέξατε. Τα μαθήματα σημειωμένα με αστερίσκο (\*) έχουν ήδη δηλωθεί από τη Γραμματεία και δεν μπορείτε να τα επεξεργαστείτε.

[Επεξεργασία Τρέχουσας Δήλωσης](#)

Δηλώσεις  
 Δείξε: 50 εγγραφές Αναζήτηση: Αναζήτηση...

Μαθήμα ΠΣ	Εξάμηνο	Τμήμα Τάξης	ECTS	ΔΜ	Κατεύθυνση	Ομάδα	Τομέας	Τύπος
	Ε εξάμηνο		6	6	-	-	-	Υποχρεωτικό
	Γ εξάμηνο		6	6	-	-	-	Υποχρεωτικό
	Ε εξάμηνο		6	6	-	-	-	Υποχρεωτικό
	Ε εξάμηνο		6	6	-	-	-	Υποχρεωτικό
	Γ εξάμηνο		6	6	-	-	-	Υποχρεωτικό
	Α εξάμηνο		6	6	-	-	-	Υποχρεωτικό

Εμφανίζονται 1 έως 6 από 6 εγγραφές

Προηγούμενη | Επόμενη

v 1.9.3 | Powered by ILYDA

[Επεξεργασία Τρέχουσας Δήλωσης](#)

Για να ξεκινήσετε τη δήλωσή σας, πρέπει να πατήσετε το πλήκτρο [Επεξεργασία Τρέχουσας Δήλωσης](#). Το σύστημα σας δείχνει ανά εξάμηνο και ομάδα τα μαθήματα του Προγράμματος σπουδών σας κι εσείς επιλέγετε τα επιθυμητά μαθήματα από την ένδειξη που υπάρχει δίπλα από το καθένα.

[i Βοήθεια](#)

Πατώντας το πλήκτρο [i Βοήθεια](#) πριν από τη λίστα των μαθημάτων προβάλλονται – όπως στην παρακάτω εικόνα – αναλυτικές οδηγίες ενδείξεων έτσι ώστε να διευκολύνετε ως προς το ποια μαθήματα μπορείτε να δηλώσετε.

**Σημειώσεις**

- Με πράσινο χρώμα και σύμβολο  εμφανίζονται τα περασμένα μαθήματα
- Με κίτρινο χρώμα εμφανίζονται τα μαθήματα που δεν πληρούν τις προαπαιτούμενες συνθήκες
- Με  σύμβολο εμφανίζονται τα μαθήματα που αποτελούν μέρος περασμένων μεικτών μαθημάτων
- Με  σύμβολο εμφανίζονται τα μαθήματα που συμμετέχουν υποχρεωτικά στη δήλωση
- Με  σύμβολο εμφανίζονται τα μαθήματα που έχουν αντικαταστήσει παλαιά περασμένα μαθήματα
- Το κουμπί  εμφανίζεται όταν προσφέρονται εναλλακτικές επιλογές για το συγκεκριμένο μάθημα


Και αναλυτικά ένα ένα τα βήματα που πρέπει να ακολουθήσετε ώστε να υποβάλετε και ολοκληρώσετε την δήλωσή σας:


#### Βοήθεια

Για να κάνετε Δήλωση Μαθημάτων, επιλέξτε τα μαθήματα που θέλετε, πατήστε 'Προσωρινή Αποθήκευση' και στη συνέχεια ελέγξτε υποχρεωτικά την Ορθότητα της Δήλωσής σας. Εφόσον επιτύχει ο έλεγχος της ορθότητας της δήλωσης, μπορείτε να προχωρήσετε στην Υποβολή.  
Για να υποβάλετε μία 'κενή' Δήλωση χωρίς μαθήματα, πατήστε με τη σειρά 'Προσωρινή Αποθήκευση', 'Έλεγχος Ορθότητας Δήλωσης' και 'Υποβολή Δήλωσης'.


Εάν έχουν οριστεί Τάξεις για κάποιο μάθημα, μπορείτε στην ίδια ευθεία του μαθήματος (πιο δεξιά) να επιλέξετε την τάξη που επιθυμείτε να παρακολουθήσετε για το εν λόγω μάθημα.

Μαθήματα που έχουν αντικατασταθεί από νέο/νέα μαθήματα και έχετε επιτυχία σε αυτά πριν την αντικατάσταση, τότε δε μπορείτε να τα δηλώσετε. Τα μαθήματα αυτά έχουν αριστερά από την περιγραφή του

μαθήματος (Στήλη «Επιλεγμένο») την ένδειξη .

Όταν θέλετε απλά να αποθηκεύσετε τη δήλωσή σας και να τη συνεχίσετε άλλη χρονική στιγμή, πατάτε το πλήκτρο  Προσωρινή Αποθήκευση.

Αφού ολοκληρώσετε τη δήλωση μαθημάτων σας πατώντας την «Προσωρινή αποθήκευση» για να συνεχίσετε,

πατάτε το πλήκτρο  Έλεγχος Ορθότητας Δήλωσης έτσι ώστε το σύστημα να ελέγξει αν πληροίτε τους κανόνες δήλωσης μαθημάτων που ισχύουν στο Τμήμα σας. Αν για οποιοδήποτε λόγο, υπάρχει πρόβλημα με τη δήλωσή σας και δε μπορείτε να συνεχίσετε, θα προβληθούν σχετικά μηνύματα λαθών για να μπορείτε να προβείτε σε διορθώσεις.

**ΠΡΟΣΟΧΗ!!! Πρέπει απαραίτητα να πατήσετε στον «Έλεγχο ορθότητας δήλωσης» γιατί διαφορετικά δε μπορείτε να συνεχίσετε στην τελική οριστικοποίηση δήλωσης μαθημάτων σας!!!**

Επεξεργασία Δήλωσης

Στοιχεία Δήλωσης  
 Τμήμα: [ ]  
 ΠΣ: [ ]  
 Περίοδος Δήλωσης: 2020-2021 ΧΕΙΜ (2020)  
 Κατάσταση Δήλωσης: Νέα δήλωση

Συγκριτικά στοιχεία

Τύπος	Εcts	ΔΜ	Ώρες	Πλήθος
Υποχρεωτικό	36	36	30	6
Σύνολο	36	36	30	6

Προσωρινή Αποθήκευση | Έλεγχος Ορθότητας Δήλωσης | Υποβολή δήλωσης (Προεπισκόπηση) | Βοήθεια

Εξάμηνο: Α εξάμηνο

Κατεύθυνση: Κορμός

Επιλεγμένο	Μάθημα	Κωδικός	ECTS	ΔΜ	Ώρες	Τύπος μαθήματος	Ομάδα	Τμήμα Τάξης
<input checked="" type="checkbox"/>	[ ]	[ ]	0	0	0	Ξένη γλώσσα	ΑΓΓΛΙΚΑ	-
<input type="checkbox"/>	[ ]	[ ]	6	6	3	Επιλογής	-	-
<input checked="" type="checkbox"/>	[ ]	[ ]	6	6	5	Υποχρεωτικό	-	-
<input checked="" type="checkbox"/>	[ ]	[ ]	6	6	5	Υποχρεωτικό	-	-
<input checked="" type="checkbox"/>	[ ]	[ ]	6	6	5	Υποχρεωτικό	-	-
<input checked="" type="checkbox"/>	[ ]	[ ]	6	6	5	Υποχρεωτικό	-	-
Σ	[ ]	[ ]	6	6	5	Υποχρεωτικό	-	-

Εξάμηνο: Β εξάμηνο

Εξάμηνο: Γ εξάμηνο

Κατεύθυνση: Κορμός

Επιλεγμένο	Μάθημα	Κωδικός	ECTS	ΔΜ	Ώρες	Τύπος μαθήματος	Ομάδα	Τμήμα Τάξης
<input checked="" type="checkbox"/>	[ ]	[ ]	6	6	5	Υποχρεωτικό	-	-
Σ	[ ]	[ ]	6	6	5	Υποχρεωτικό	-	-
<input type="checkbox"/>	[ ]	[ ]	6	6	5	Υποχρεωτικό	-	-
<input checked="" type="checkbox"/>	[ ]	[ ]	6	6	5	Υποχρεωτικό	-	-
Σ	[ ]	[ ]	6	6	5	Υποχρεωτικό	-	-

Εξάμηνο: Δ εξάμηνο

Εξάμηνο: Ε εξάμηνο

v 1.9.3 | Powered by KYDA

[Υποβολή δήλωσης](#)

Για την τελική οριστικοποίηση της δήλωσής σας, πρέπει να πατήσετε το πλήκτρο [Υποβολή δήλωσης](#) έτσι ώστε να ενημερωθεί και η Γραμματεία και να την οριστικοποιήσει κι εκείνη με τη σειρά της.

**ΠΡΟΣΟΧΗ!!! Από τη στιγμή που θα πατήσετε την «Υποβολή δήλωσης», δε θα μπορείτε να την ανακαλέσετε και να κάνετε τυχόν αλλαγές. Για αλλαγές μετά, θ' απευθυνθείτε στη Γραμματεία του Τμήματός σας. Εκτός εάν το Τμήμα σας έχει επιλέξει να μπορείτε να την επεξεργαστείτε και επανυποβάλλετε όσες φορές θέλετε για το διάστημα των ημερομηνιών που είναι ανοιχτό το σύστημα.**

Αφού πατήσετε την [Υποβολή δήλωσης \(Προεπισκόπηση\)](#) το σύστημα σας δείχνει μια ανακεφαλαίωση των μαθημάτων σας για να την ελέγξετε και να την υποβάλετε τελικά πατώντας πάνω δεξιά το πλήκτρο

[Υποβολή δήλωσης](#)

Στην δίπλα καρτέλα Ιστορικό δηλώσεων περιόδου, δημιουργείται αυτόματα Pdf αρχείο με τη δήλωση των μαθημάτων που υποβάλλατε, το οποίο μπορείτε να επιλέξετε και να ανοίξετε οποιαδήποτε στιγμή:

Περίοδος δήλωσης: 2021-2022 ΕΜΒΟΛΙΜΗ ΕΑΡ

Δηλωμένα μαθήματα | Ιστορικό δηλώσεων περιόδου

Επιλογή στηλών

Αναζήτηση: Αναζήτηση...

Δείξε 50 εγγραφές

Ημ/νία Δημιουργίας: Αναζήτηση Ημ/νία Δημιουργίας

Εξαγωγή Δήλωσης

20/05/2022, 23:37

Εμφανίζονται 1 έως 1 από 1 εγγραφές

Προηγούμενη | Επόμενη

## Προβολή προηγούμενων δηλώσεων μαθημάτων

Από το μενού «Δηλώσεις» μόλις επιλέξετε την επιθυμητή περίοδο δήλωσης, σας δείχνει στην υπο-καρτέλα

**Δηλωμένα μαθήματα**

τη δήλωση μαθημάτων που είχατε κάνει με Αθροίσματα μαθημάτων, ECTS, ωρών και ΔΜ.

## ΒΑΘΜΟΛΟΓΙΕΣ

Σε αυτό το μενού έχετε τις παρακάτω επιλογές για πληροφόρηση των βαθμολογιών σας:

### Η Καρτέλα μου

Είναι η καρτέλα με τα μαθήματα και τον τελευταίο βαθμό που έχετε λάβει για κάθε μάθημα προβιβάσιμο και μη.

Υπάρχουν 3 επιλογές εμφάνισης:

#### Όλα τα μαθήματα

Σας δείχνει τις προβιβάσιμες ή μη, βαθμολογίες που έχετε λάβει ανεξάρτητα από το αν υπολογίζονται ή όχι στην απόκτηση πτυχίου. Ο βαθμός για το κάθε μάθημα είναι ο τελευταίος που έχει αποκτηθεί, δηλ. αν έχετε 3 προσπάθειες για το μάθημα τότε θα προβληθεί η τελευταία.

#### Εμφάνιση περασμένων μαθημάτων που συμμετέχουν στο βαθμό πτυχίου

Σας δείχνει τις προβιβάσιμες βαθμολογίες των μαθημάτων που μετράνε στο βαθμό πτυχίου.

#### Εμφάνιση περασμένων μαθημάτων που συμμετέχουν στις προϋποθέσεις βαθμού πτυχίου

Σας δείχνει τις προβιβάσιμες βαθμολογίες των μαθημάτων που μετράνε στις προϋποθέσεις πτυχίου.

The screenshot shows the 'My Card' section of the student portal. It includes a summary table of courses and a detailed table of course grades.

Κατ. Μαθήματος	Μάθημα	Βαθμός	Εξ. περίοδος	Ακ. Έτος	Ε.Π.Θ	Π.Π.Θ	ΔΜ	ECTS	Τύπος μαθήματος	Κατοίκηση	Ομάδα
Ανάπτυξη Κατ. μαθημάτων	Ανάπτυξη Μαθήματα	Ανάπτυξη Βαθμ.:	Ανάπτυξη Εξ. περιόδους	Ανάπτυξη Ακ. Έτους	Ανάπτυξη Ε.Π.Θ	Ανάπτυξη Π.Π.	Ανάπτυξη ΔΜ	Ανάπτυξη ECTS	Ανάπτυξη Τύπος μαθημάτων	Ανάπτυξη Κατοίκησης	Ανάπτυξη Ομάδας
<b>Εξάμηνο Α Εξάμηνο</b>											
	ΕΠΙΣΤΗΜΟΛΟΓΙΑ	5	2017-2018 ΕΠΙΣΤΗΜΟΛΟΓΙΑ	2017 - 2018	00	00	5	5	Υποχρεωτικό	-	-
	ΕΠΙΣΤΗΜΟΛΟΓΙΑ	6	2016-2017 Α' ΠΕΡΙΟΔΟΣ ΚΕΜ	2016 - 2017	00	00	5	5	Υποχρεωτικό	-	-
	ΕΠΙΣΤΗΜΟΛΟΓΙΑ	6,5	2016-2017 Α' ΠΕΡΙΟΔΟΣ ΚΕΜ	2016 - 2017	00	00	6	6	Υποχρεωτικό	-	-
	ΕΠΙΣΤΗΜΟΛΟΓΙΑ	6,5	2016-2017 Α' ΠΕΡΙΟΔΟΣ ΚΕΜ	2016 - 2017	00	00	6	6	Υποχρεωτικό	-	-
	ΕΠΙΣΤΗΜΟΛΟΓΙΑ	6,5	2016-2017 Α' ΠΕΡΙΟΔΟΣ ΚΕΜ	2016 - 2017	00	00	6	6	Υποχρεωτικό	-	-
	ΕΠΙΣΤΗΜΟΛΟΓΙΑ	5	2016-2017 Α' ΠΕΡΙΟΔΟΣ ΚΕΜ	2016 - 2017	00	00	5	5	Υποχρεωτικό	-	-
	ΕΠΙΣΤΗΜΟΛΟΓΙΑ	6,3	2019-2020 Α' ΠΕΡΙΟΔΟΣ ΚΕΜ	2019 - 2020	00	00	5	5	Υποχρεωτικό	-	-
	ΕΠΙΣΤΗΜΟΛΟΓΙΑ	6,5	2019-2020 Α' ΠΕΡΙΟΔΟΣ ΚΕΜ	2019 - 2020	00	00	3	5	Υποχρεωτικό	-	-
	ΕΠΙΣΤΗΜΟΛΟΓΙΑ	6	2019-2020 Α' ΠΕΡΙΟΔΟΣ ΚΕΜ	2019 - 2020	00	00	2	5	Υποχρεωτικό	-	-
	ΕΠΙΣΤΗΜΟΛΟΓΙΑ	6,2	2019-2020 Α' ΠΕΡΙΟΔΟΣ ΚΕΜ	2019 - 2020	00	00	5	5	Υποχρεωτικό	-	-
	ΕΠΙΣΤΗΜΟΛΟΓΙΑ	5	2019-2020 Α' ΠΕΡΙΟΔΟΣ ΚΕΜ	2019 - 2020	00	00	2	5	Υποχρεωτικό	-	-
	ΕΠΙΣΤΗΜΟΛΟΓΙΑ	7	2016-2017 Α' ΠΕΡΙΟΔΟΣ ΚΕΜ	2016 - 2017	00	00	2	5	Υποχρεωτικό	-	-
	ΕΠΙΣΤΗΜΟΛΟΓΙΑ	6,2	2016-2017 Α' ΠΕΡΙΟΔΟΣ ΚΕΜ	2016 - 2017	00	00	4	4	Υποχρεωτικό	-	-
	ΕΠΙΣΤΗΜΟΛΟΓΙΑ	9	2016-2017 Α' ΠΕΡΙΟΔΟΣ ΚΕΜ	2016 - 2017	00	00	4	4	Υποχρεωτικό	-	-
	ΕΠΙΣΤΗΜΟΛΟΓΙΑ	7	2016-2017 Α' ΠΕΡΙΟΔΟΣ ΚΕΜ	2016 - 2017	00	00	4	4	Υποχρεωτικό	-	-
	ΕΠΙΣΤΗΜΟΛΟΓΙΑ	5	2017-2018 Α' ΠΕΡΙΟΔΟΣ ΚΕΜ	2017 - 2018	00	00	4	4	Υποχρεωτικό	-	-
	ΕΠΙΣΤΗΜΟΛΟΓΙΑ	5	2017-2018 Α' ΠΕΡΙΟΔΟΣ ΚΕΜ	2017 - 2018	00	00	4	4	Υποχρεωτικό	-	-
	ΕΠΙΣΤΗΜΟΛΟΓΙΑ	5	2017-2018 Α' ΠΕΡΙΟΔΟΣ ΚΕΜ	2017 - 2018	00	00	4	4	Υποχρεωτικό	-	-
<b>Εξάμηνο Β Εξάμηνο</b>											
	ΥΠΟΛΟΓΙΣΤΙΚΗ ΒΙΟΛΟΓΙΑ	6,8	2016-2017 Α' ΠΕΡΙΟΔΟΣ ΕΑΡ	2016 - 2017	00	00	5	5	Υποχρεωτικό	-	-
	ΥΠΟΛΟΓΙΣΤΙΚΗ ΒΙΟΛΟΓΙΑ	5,5	2016-2017 Α' ΠΕΡΙΟΔΟΣ ΕΑΡ	2016 - 2017	00	00	5	5	Υποχρεωτικό	-	-

## Όλες οι προσπάθειες

Προβάλλονται όλες οι βαθμολογίες που έχετε λάβει για κάθε ένα μάθημα ανεξαρτήτως εάν είναι προβιβάσιμες ή μη κι ανεξαρτήτως αν λαμβάνονται υπόψη για το πτυχίο σας. Υπάρχει επεξήγηση στην αρχή της σελίδας για τους πιθανούς χρωματισμούς ανάλογα αν είναι περασμένα κλπ.

**Σημειώσεις**  
 Εδώ εμφανίζονται όλες οι προκρίσεις για κάθε μάθημα. Για να δείτε τις τελικές βαθμολογίες σας μεταβείτε στο Μενού "Η Καρτέλα μου".  
 Με πράσινο χρώμα εμφανίζονται τα περασμένα μαθήματα που συμμετέχουν στις προκρίσεις κτήσης πτυχίου.  
 Με κίτρινο χρώμα εμφανίζονται τα μη περασμένα μαθήματα.  
 Με κόκκινο χρώμα εμφανίζονται τα μαθήματα που είναι περασμένα αλλά δεν συμμετέχουν στις προκρίσεις κτήσης πτυχίου.

Κωδ. μαθήματος	Μάθημα	Βαθμός	Εξ. περίοδος	Ακ. Έτος	Β.Π.Θ	Π.Π.Θ	ΔΜ	ECTS	Τύπος μαθήματος	Κατάσταση	Ομάδα
Αναζήτηση Κωδ. μαθήματος	Αναζήτηση Μάθημα	Αναζήτηση Βαθμός	Αναζήτηση Εξ. περιόδου	Αναζήτηση Ακ. Έτος	Αναζήτηση Β.Π.Θ	Αναζήτηση Π.Π.Θ	Αναζήτηση ΔΜ	Αναζήτηση ECTS	Αναζήτηση Τύπος μαθήματος	Αναζήτηση Κατάσταση	Αναζήτηση Ομάδα
Είσοδος Α εξάμηνο			2017-2018 Α' ΠΕΡΙΟΔΟΣ ΚΕΜ	2017-2018	00	00	5	5	Υποχρεωτικό		
		5	2017-2018 ΣΕΠΤΕΜΒΡΙΟΥ	2017-2018	00	00	5	5	Υποχρεωτικό		
		9	2016-2017 Α' ΠΕΡΙΟΔΟΣ ΚΕΜ	2016-2017	00	00	5	5	Υποχρεωτικό		
		0	2016-2017 Α' ΠΕΡΙΟΔΟΣ ΚΕΜ	2016-2017	01	00	5	5	Υποχρεωτικό		
		6,5	2016-2017 Α' ΠΕΡΙΟΔΟΣ ΚΕΜ	2016-2017	00	00	6	6	Υποχρεωτικό		
		6,5	2016-2017 Α' ΠΕΡΙΟΔΟΣ ΚΕΜ	2016-2017	00	00	6	6	Υποχρεωτικό		
		6,5	2016-2017 Α' ΠΕΡΙΟΔΟΣ ΚΕΜ	2016-2017	00	00	6	6	Υποχρεωτικό		
		5	2016-2017 Α' ΠΕΡΙΟΔΟΣ ΚΕΜ	2016-2017	00	00	4	4	Υποχρεωτικό		
		6,3	2019-2020 Α' ΠΕΡΙΟΔΟΣ ΚΕΜ	2019-2020	00	00	5	5	Υποχρεωτικό		
		6,5	2019-2020 Α' ΠΕΡΙΟΔΟΣ ΚΕΜ	2019-2020	00	00	5	5	Υποχρεωτικό		
		4,1	2018-2019 Α' ΠΕΡΙΟΔΟΣ ΚΕΜ	2018-2019	01	00	3	3	Υποχρεωτικό		
		3,3	2017-2018 Α' ΠΕΡΙΟΔΟΣ ΚΕΜ	2017-2018	01	00	3	3	Υποχρεωτικό		
		6	2019-2020 Α' ΠΕΡΙΟΔΟΣ ΚΕΜ	2019-2020	00	00	2	2	Υποχρεωτικό		
		2	2018-2019 ΣΕΠΤΕΜΒΡΙΟΥ	2018-2019	01	00	2	2	Υποχρεωτικό		
		1	2017-2018 ΣΕΠΤΕΜΒΡΙΟΥ	2017-2018	01	00	2	2	Υποχρεωτικό		
		2	2017-2018 Α' ΠΕΡΙΟΔΟΣ ΚΕΜ	2017-2018	01	00	2	2	Υποχρεωτικό		
		4,2	2016-2017 Α' ΠΕΡΙΟΔΟΣ ΚΕΜ	2016-2017	01	00	3	3	Υποχρεωτικό		
		2	2016-2017 ΣΕΠΤΕΜΒΡΙΟΥ	2016-2017	01	00	2	2	Υποχρεωτικό		
		2	2016-2017 Α' ΠΕΡΙΟΔΟΣ ΚΕΜ	2016-2017	01	00	2	2	Υποχρεωτικό		
	ΣΤΑΤΗ	6,2	2019-2020 Α' ΠΕΡΙΟΔΟΣ ΚΕΜ	2019-2020	00	00	5	5	Υποχρεωτικό		
	ΣΤΑΤΗ - Θ	5	2019-2020 Α' ΠΕΡΙΟΔΟΣ ΚΕΜ	2019-2020	00	00	2	2	Υποχρεωτικό		
	ΣΤΑΤΗ - Θ	1,5	2018-2019 ΣΕΠΤΕΜΒΡΙΟΥ	2018-2019	01	00	2	2	Υποχρεωτικό		
	ΣΤΑΤΗ - Θ	2,5	2018-2019 Α' ΠΕΡΙΟΔΟΣ ΚΕΜ	2018-2019	01	00	2	2	Υποχρεωτικό		
	ΣΤΑΤΗ - Θ	2	2017-2018 Α' ΠΕΡΙΟΔΟΣ ΚΕΜ	2017-2018	01	00	2	2	Υποχρεωτικό		
	ΣΤΑΤΗ - Θ	2	2017-2018 ΣΕΠΤΕΜΒΡΙΟΥ	2017-2018	01	00	2	2	Υποχρεωτικό		
	ΣΤΑΤΗ - Ε	7	2016-2017 Α' ΠΕΡΙΟΔΟΣ ΚΕΜ	2016-2017	00	00	3	3	Υποχρεωτικό		
	ΣΤΑΤΗ - Θ	2	2016-2017 Α' ΠΕΡΙΟΔΟΣ ΚΕΜ	2016-2017	01	00	2	2	Υποχρεωτικό		
	ΣΤΑΤΗ - Θ	3	2016-2017 ΣΕΠΤΕΜΒΡΙΟΥ	2016-2017	01	00	2	2	Υποχρεωτικό		
		6,2	2016-2017 Α' ΠΕΡΙΟΔΟΣ ΚΕΜ	2016-2017	00	00	4	4	Υποχρεωτικό		
		9	2016-2017 Α' ΠΕΡΙΟΔΟΣ ΚΕΜ	2016-2017	00	00	4	4	Υποχρεωτικό		

## Ανά Εξαεταστική Περίοδο

Μπορείτε να ενημερωθείτε για τις βαθμολογίες που έχετε λάβει σε μαθήματα (προβιβάσιμες ή μη) επιλέγοντας την εξαεταστική περίοδο που επιθυμείτε.

**Σημειώσεις**  
 Με πράσινο χρώμα εμφανίζονται τα περασμένα μαθήματα που συμμετέχουν στις προκρίσεις κτήσης πτυχίου.  
 Με κίτρινο χρώμα εμφανίζονται τα μη περασμένα μαθήματα.  
 Με κόκκινο χρώμα εμφανίζονται τα μαθήματα που είναι περασμένα αλλά δεν συμμετέχουν στις προκρίσεις κτήσης πτυχίου.

Εξ. περίοδος  
 2020 - Χειμερινή (0200-2021 Α' ΠΕΡΙΟΔΟΣ ΧΕΜ)

Κωδ. μαθήματος	Μάθημα	Βαθμός	Εξ. περίοδος	Ακ. Έτος	Β.Π.Θ	Π.Π.Θ	ΔΜ	ECTS	Τύπος μαθήματος	Κατάσταση	Ομάδα
Αναζήτηση Κωδ. μαθήματος	Αναζήτηση Μάθημα	Αναζήτηση Βαθμός	Αναζήτηση Εξ. περιόδου	Αναζήτηση Ακ. Έτος	Αναζήτηση Β.Π.Θ	Αναζήτηση Π.Π.Θ	Αναζήτηση ΔΜ	Αναζήτηση ECTS	Αναζήτηση Τύπος μαθήματος	Αναζήτηση Κατάσταση	Αναζήτηση Ομάδα
Είσοδος Α εξάμηνο		7,5	2020-2021 Α' ΠΕΡΙΟΔΟΣ ΚΕΜ	2020-2021	00	00	5	5	Υποχρεωτικό		
Είσοδος Ζ εξάμηνο		8	2020-2021 Α' ΠΕΡΙΟΔΟΣ ΚΕΜ	2020-2021	00	00	5	5	Υποχρεωτικό		
		0,707	2020-2021 Α' ΠΕΡΙΟΔΟΣ ΚΕΜ	2020-2021	00	00	10	10	Άλλο		

Εμφανίζονται 1 έως 3 από 3 εγγραφές

**ΓΕΝΙΚΗ ΣΗΜΕΙΩΣΗ:** Σε όλα τα είδη βαθμολογιών που σας αναφέρουμε παραπάνω, διευκρινίζεται ότι μπορείτε να ταξινομήσετε τα αποτελέσματα πατώντας πάνω στη στήλη που επιθυμείτε. Πατώντας μια φορά, γίνεται αύξουσα ταξινόμηση ενώ πατώντας δεύτερη φορά γίνεται φθίνουσα ταξινόμηση.

## ΑΣΚΗΣΕΙΣ – ΠΡΟΟΔΟΙ

Εφόσον το μάθημα Ακ. Έτους έχει Ασκήσεις – Προόδους μπορείτε εδώ να τις δείτε επιλέγοντας το ακ. έτος που επιθυμείτε και να δείτε τον βαθμό της προόδου και το ποσοστό συμμετοχής στην τελική εξέταση του μαθήματος:

## ΕΞΕΤΑΣΕΙΣ

### Οι εξετάσεις μου

Ενημερώνεστε ανάλογα από τα μαθήματα που έχετε δηλώσει, για τις αντίστοιχες πληροφορίες εξετάσεων όπως αναμενόμενη ημ/νία ανακοίνωσης αποτελεσμάτων, ημ/νία διεξαγωγής εξετάσεων.

**ΛΕΠΤΟΜΕΡΕΙΕΣ**

Επιπλέον λεπτομέρειες μπορείτε να δείτε πατώντας το πλήκτρο για το ενδιαφερόμενο μάθημα. Απαραίτητη προϋπόθεση είναι να έχει καταχωρήσει η γραμματεία του Τμήματος τις πληροφορίες αυτές. Μπορείτε επίσης – με την ανάλογη παραμετροποίηση από τη γραμματεία – να επιλέξετε τον τρόπο εξέτασης σας, π.χ. να επιλέξετε εξ' αποστάσεως λόγω ειδικών συνθηκών COVID-19.

## Ημερολόγιο Εξετάσεων

Εφόσον έχουν καταχωρηθεί πληροφορίες σχετικά με το Πρόγραμμα των Εξετάσεων εδώ μπορείτε να δείτε το εβδομαδιαίο πρόγραμμα των μαθημάτων που παρακολουθείτε:

## ΕΡΓΑΣΙΕΣ

Μπορείτε να δείτε την Εργασία (Πτυχιακή, Διπλωματική) που έχετε είτε είναι σε Εξέλιξη είτε την έχετε ολοκληρώσει.

Σε περίπτωση που έχετε περισσότερες από μία Εργασίες και η γραμματεία τις έχει καταχωρήσει θα τις δείτε αναλυτικά με όλα τα απαραίτητα στοιχεία τους.

## ΠΡΑΚΤΙΚΕΣ

Μπορείτε να δείτε την Πρακτική Άσκηση που έχετε είτε είναι σε Εξέλιξη είτε την έχετε ολοκληρώσει.

Σε περίπτωση που έχετε περισσότερες από μία Πρακτικές και η γραμματεία τις έχει καταχωρήσει θα τις δείτε αναλυτικά με όλα τα απαραίτητα στοιχεία τους.



## ΠΙΣΤΟΠΟΙΗΤΙΚΑ

Μπορείτε να αιτηθείτε χορήγηση πιστοποιητικών από τη γραμματεία με την προϋπόθεση να έχει προβεί η γραμματεία σε σχετικές ρυθμίσεις, δηλ. ποια πιστοποιητικά μπορείτε να ζητήσετε ανάλογα με τη φύση του αιτήματος.

Αν δεν υπάρχουν διαθέσιμα πιστοποιητικά προς αίτηση τότε βλέπετε την παρακάτω προβολή:

Πιστοποιητικά				
Δεν υπάρχουν πιστοποιητικά για τα οποία μπορείτε να κάνετε αίτηση αυτή τη στιγμή.				
Δείξε	50	εγγραφές	Αναζήτηση:	Αναζήτηση...
Ημ/νία Αίτησης	Ομάδα Πιστοποιητικού	Σχόλια	Κατάσταση	Ενέργειες
Κανένα δεδομένο στον πίνακα				

## ΥΠΟΤΡΟΦΙΕΣ

### Διαθέσιμες Υποτροφίες

Μπορείτε να δείτε τις Υποτροφίες που προσφέρει το Τμήμα σας σε περίπτωση πάντα που έχουν καταχωρηθεί στο σύστημα από την γραμματεία

Πύλη Φοιτητολογίου	
<p>Επιλογές</p> <p>Ενημερωμένες Έργα 2021 - 2022</p> <ul style="list-style-type: none"> <li>Προβλ.</li> <li>Στοιχεία Φοιτητή</li> <li>Πρόγραμμα Σπουδών</li> <li>Δελτία</li> <li>Βιβλιοθήκες</li> <li>Εξετάσεις</li> <li>Εργασίες</li> <li>Πρακτικές</li> <li>Πιστοποιητικά</li> <li>Υποτροφίες</li> <li>Διαθέσιμες υποτροφίες</li> <li>Οι υποτροφίες μου</li> <li>Εγγραφικό χρήσε</li> </ul>	<p>Δεν έχουν ανακοινωθεί υποτροφίες στο τμήμα σας για το τρέχον ακαδημαϊκό έτος.</p>

## Οι Υποτροφίες μου

Εδώ μπορείτε να δείτε αν τυχόν είστε σε κάποια δικαιούχος

Πύλη Φοιτητολογίου													
<p>Επιλογές</p> <p>Ενημερωμένες Έργα 2021 - 2022</p> <ul style="list-style-type: none"> <li>Προβλ.</li> <li>Στοιχεία Φοιτητή</li> <li>Πρόγραμμα Σπουδών</li> <li>Δελτία</li> <li>Βιβλιοθήκες</li> <li>Εξετάσεις</li> <li>Εργασίες</li> <li>Πρακτικές</li> <li>Πιστοποιητικά</li> <li>Υποτροφίες</li> <li>Διαθέσιμες υποτροφίες</li> <li>Οι υποτροφίες μου</li> <li>Εγγραφικό χρήσε</li> </ul>	<p>Οι υποτροφίες μου</p> <p>Δείξε 50 εγγραφές</p> <table border="1"> <thead> <tr> <th>Τίτλος</th> <th>Φορέας</th> <th>Συν. αριθμός φοιτητών</th> <th>Σχόλια</th> <th>Ακ. έτος</th> <th>Ημερομηνία αιθ.</th> </tr> </thead> <tbody> <tr> <td>Ανάλυση Τίτλος</td> <td>Ανάλυση Φορέας</td> <td>Ανάλυση Συν. αριθμός φοιτητών</td> <td>Ανάλυση Σχόλια</td> <td>Ανάλυση Ακ. έτος</td> <td>Ανάλυση Ημερομηνία αιθ.</td> </tr> </tbody> </table> <p>Κανένα δεδομένο στον πίνακα</p> <p>Εμφανίζονται 0 έως 0 από 0 εγγραφές</p>	Τίτλος	Φορέας	Συν. αριθμός φοιτητών	Σχόλια	Ακ. έτος	Ημερομηνία αιθ.	Ανάλυση Τίτλος	Ανάλυση Φορέας	Ανάλυση Συν. αριθμός φοιτητών	Ανάλυση Σχόλια	Ανάλυση Ακ. έτος	Ανάλυση Ημερομηνία αιθ.
Τίτλος	Φορέας	Συν. αριθμός φοιτητών	Σχόλια	Ακ. έτος	Ημερομηνία αιθ.								
Ανάλυση Τίτλος	Ανάλυση Φορέας	Ανάλυση Συν. αριθμός φοιτητών	Ανάλυση Σχόλια	Ανάλυση Ακ. έτος	Ανάλυση Ημερομηνία αιθ.								

## ΑΝΑΚΟΙΝΩΣΕΙΣ

Προβάλλονται όλες οι ανακοινώσεις που έχει ανεβάσει η γραμματεία και οι διδάσκοντες του Τμήματός σας για κάποιο μάθημα που έχετε δηλώσει. Υπάρχουν οι εξής τύποι ανακοινώσεων:

- Ανακοινώσεις Ιδρύματος
- Ανακοινώσεις Τμήματος
- Ανακοινώσεις Μαθήματος ακ. έτους
- Ανακοινώσεις Τάξης
- Ανακοινώσεις Φοιτητών

Πατώντας στη στήλη Ενέργειες το κουμπί Λεπτομέρειες μπορείτε να μπειτε σε κάθε μία και να την δείτε αναλυτικά.

Τίτλος	Περίληψη	Τύπος ανακοίνωσης	Σημαντική	Ετικέτα	Ημ/νία ανακοίνωσης	Από διδάσκοντα	Ενέργειες
Αναζήτηση Τίτλος	Αναζήτηση Περίληψη	Αναζήτηση Τύπος ανακοίνωσης	Αναζήτηση	Αναζήτηση Ετικέτα	Αναζήτηση Ημ/νία ανακοίνωσης	Αναζήτηση Από διδάσκοντα	
ΑΛΛΑΓΗ ΩΡΩΝ ΜΑΘΗΜΑΤΟΣ - ΕΠΙΣΤΗΜΗ ΤΩΝ ΥΛΙΚΩΝ	Περίληψη	Μαθήματος ακ. έτους	<input checked="" type="checkbox"/>		21/11/2022		Λεπτομέρειες
ΑΝΑΚΟΙΝΩΣΗ ΓΙΑ ΦΟΙΤΗΤΕΣ ΠΡΑΚΤΙΚΗΣ		Μαθήματος ακ. έτους	<input type="checkbox"/>	Ενημερωτικό	09/11/2022		Λεπτομέρειες
ΑΝΑΚΟΙΝΩΣΗ ΤΜΗΜΑΤΟΣ ΦΥΣΙΚΗΣ	Αυτή η ανακοίνωση του τμήματος φυσικής αφορά σε όλους και σχετίζεται με μπλα μπλα. Δείτε το άμεσα!	Τμήματος	<input type="checkbox"/>	Απαιτούνται ενέργειες	27/10/2022		Λεπτομέρειες
Έναρξη μεταπτυχιακών		Μαθήματος ακ. έτους	<input checked="" type="checkbox"/>		30/11/2022		Λεπτομέρειες

Αρχείο Ανακοινώσεων

Πατώντας το κουμπί επάνω αριστερά μπορείτε να δείτε παλαιότερες ανακοινώσεις τις οποίες η γραμματεία έχει αρχειοθετήσει.

## ΕΓΧΕΙΡΙΔΙΟ ΧΡΗΣΗΣ

Μπορείτε να επιλέξετε να ανοίξετε ή να κατεβάσετε το εγχειρίδιο χρήσης της συγκεκριμένης εφαρμογής.

## ΑΠΟΣΥΝΔΕΣΗ ΧΡΗΣΤΗ

Για ν' αποσυνδεθείτε από την πύλη φοιτητολογίου μπορείτε να πατήσετε κάτω αριστερά στο μπλε μενού το εικονίδιο