

**ΟΙΚΟΝΟΜΙΚΟ
ΠΑΝΕΠΙΣΤΗΜΙΟ
ΑΘΗΝΩΝ**



**ATHENS UNIVERSITY
OF ECONOMICS
AND BUSINESS**

ΣΥΓΚΕΝΤΡΩΤΙΚΑ ΣΤΑΤΙΣΤΙΚΑ ΑΞΙΟΛΟΓΗΣΗΣ

ΜΑΘΗΜΑΤΟΣ/ΔΙΔΑΣΚΑΛΙΑΣ

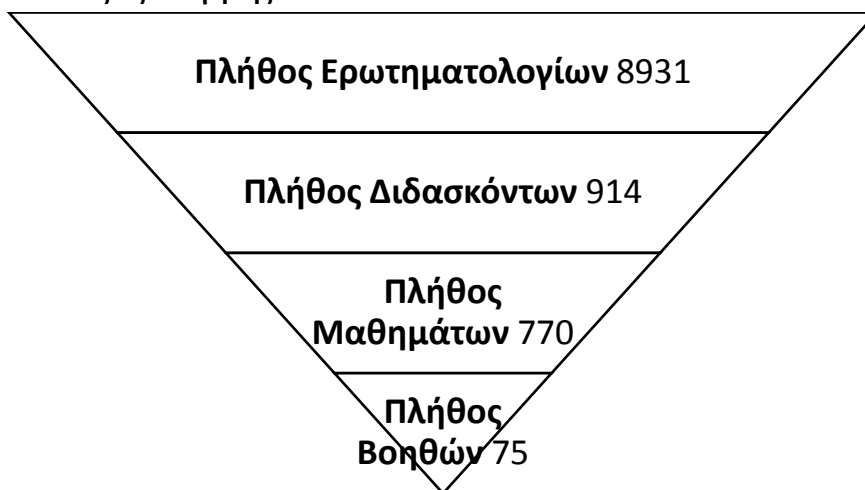
Ακαδημαϊκό έτος 2021-22

**ΓΙΑ ΤΑ ΠΡΟΓΡΑΜΜΑΤΑ ΜΕΤΑΠΤΥΧΙΑΚΩΝ ΣΠΟΥΔΩΝ
ΤΟΥ ΟΙΚΟΝΟΜΙΚΟΥ ΠΑΝΕΠΙΣΤΗΜΙΟΥ ΑΘΗΝΩΝ**

ΜΟΝΑΔΑ ΔΙΑΣΦΑΛΙΣΗΣ ΠΟΙΟΤΗΤΑΣ ΟΠΑ

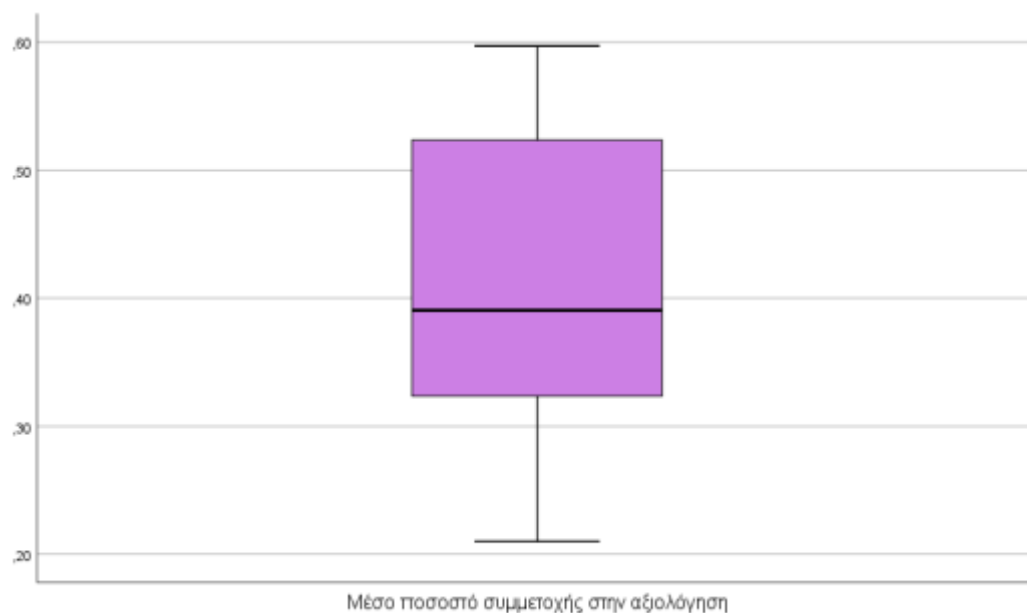


Εικόνα 1: Αθροιστικοί δείκτες αξιολόγησης



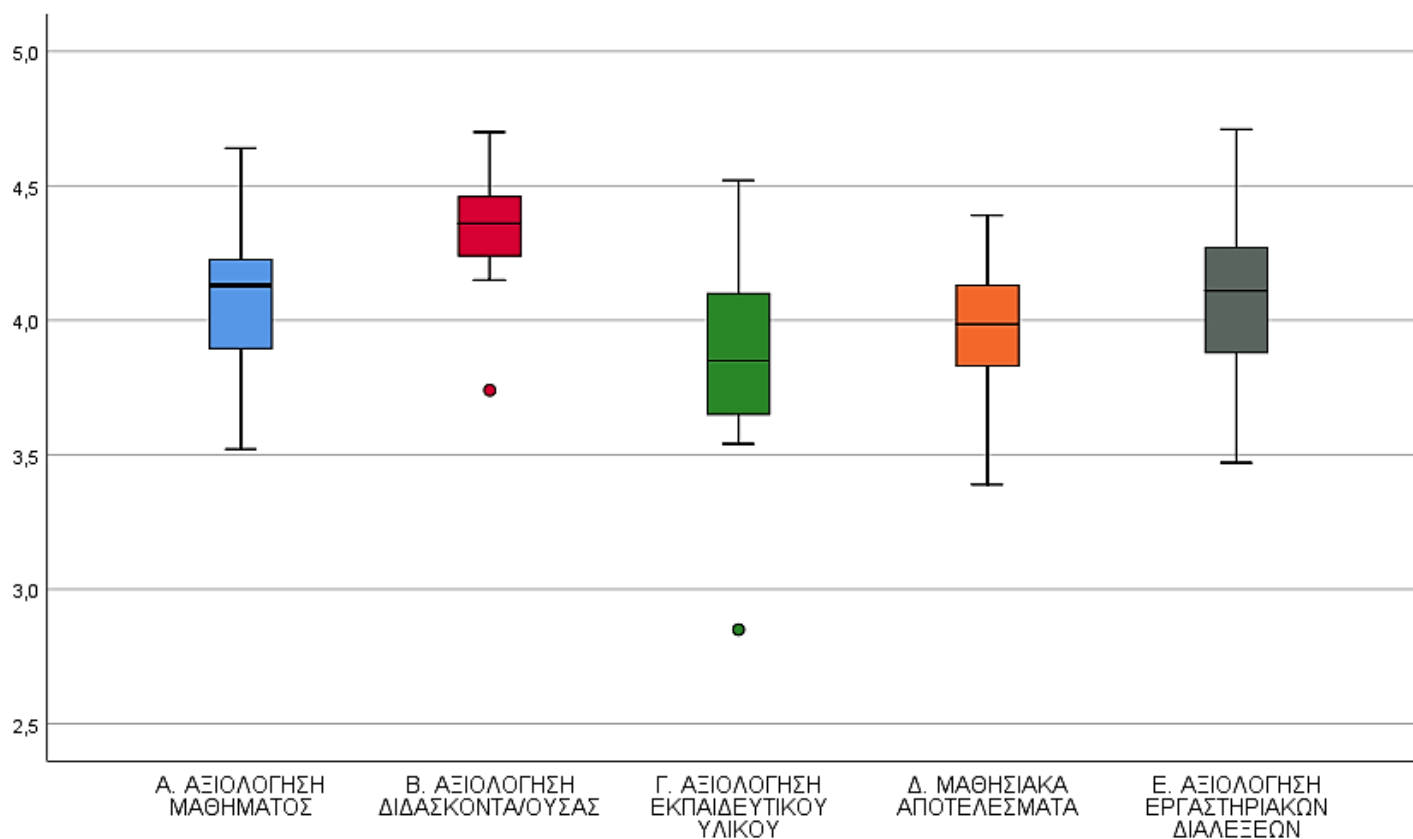
Εικόνα 2: Μέσος όρος ποσοστών συμμετοχής στην αξιολόγηση ως προς εγγεγραμμένους φοιτητές για όλα τα ΠΜΣ

N		28
Mean		41,1%
Median		39,1%
Minimum		21,0%
Maximum		59,7%
Percentiles	25	32,1%
	50	39,1%
	75	53,0%

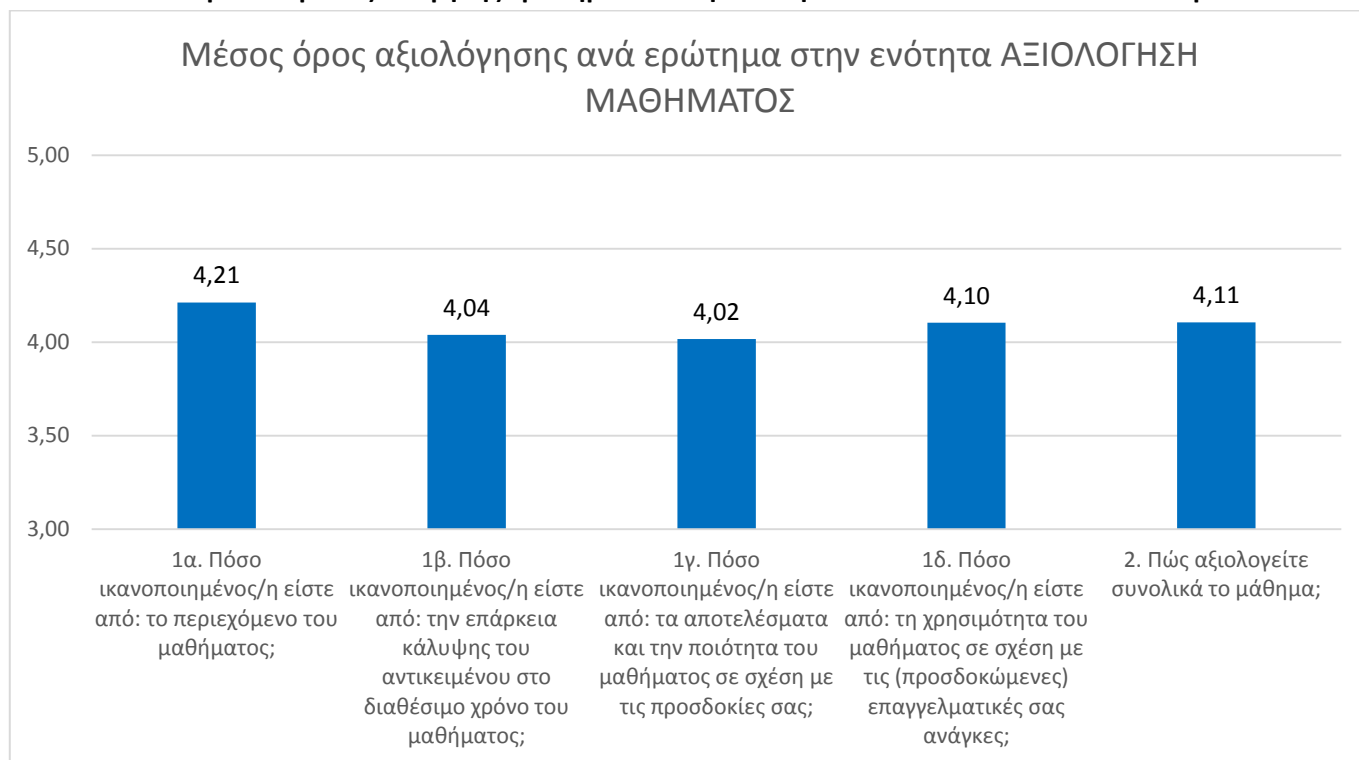


Εικόνα 3: Γενικοί μέσοι όροι αξιολόγησης ανά ενότητα του ερωτηματολογίου για όλα τα ΠΜΣ

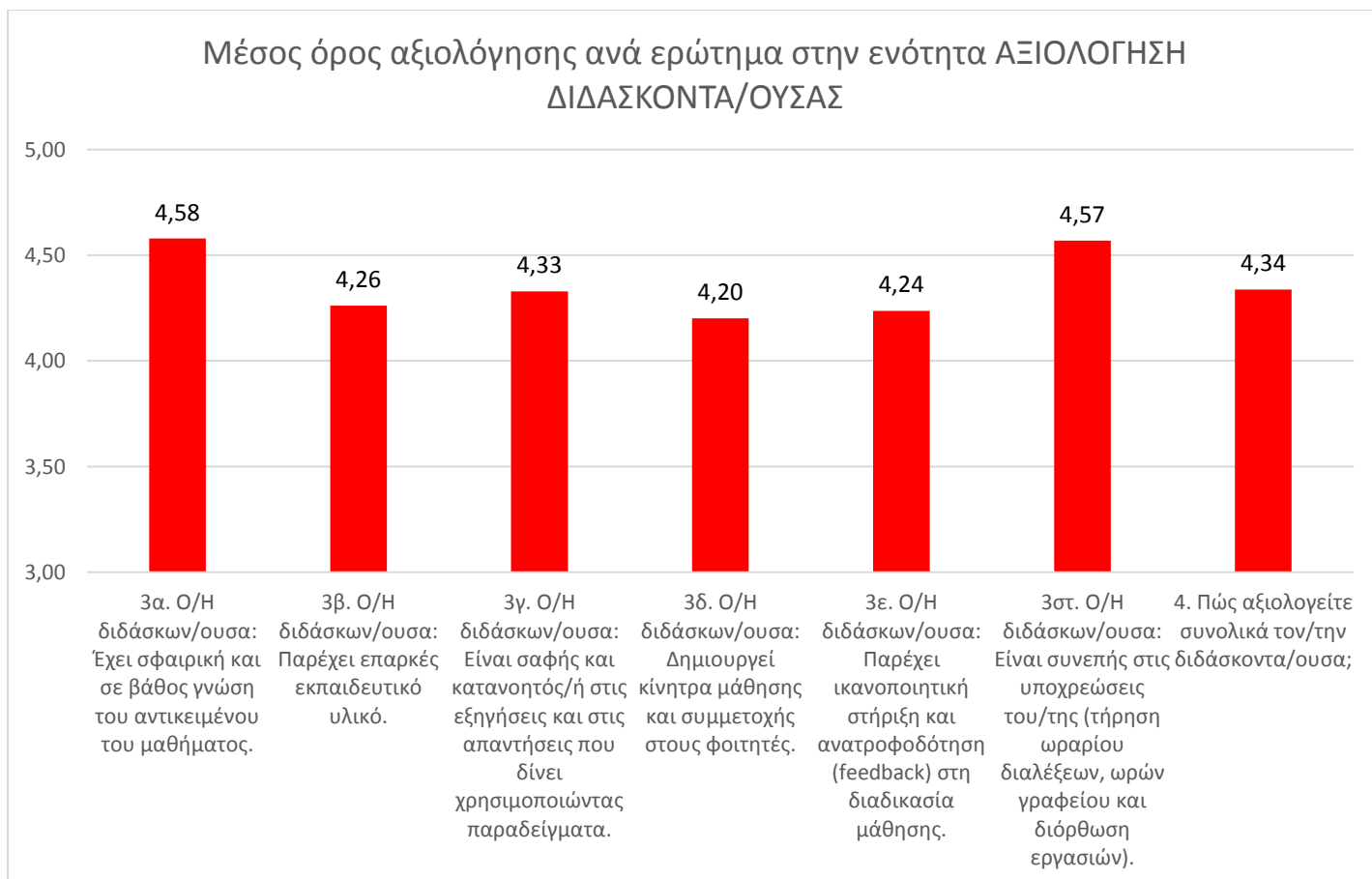
		Μέσος Όρος ενότητας Α. ΑΞΙΟΛΟΓΗΣΗ ΜΑΘΗΜΑΤΟΣ	Μέσος Όρος ενότητας Β. ΑΞΙΟΛΟΓΗΣΗ ΔΙΔΑΣΚΟΝΤΑ/ΟΥΣΑΣ	Μέσος Όρος ενότητας Γ. ΑΞΙΟΛΟΓΗΣΗ ΕΚΠΑΙΔΕΥΤΙΚΟΥ ΥΛΙΚΟΥ	Μέσος Όρος ενότητας Δ. ΜΑΘΗΣΙΑΚΑ ΑΠΟΤΕΛΕΣΜΑΤΑ	Μέσος Όρος ενότητας Ε. ΑΞΙΟΛΟΓΗΣΗ ΕΡΓΑΣΤΗΡΙΑΚΩΝ ΔΙΑΛΕΞΕΩΝ
N		28	28	28	28	10
Mean		4,09	4,36	3,87	3,97	4,09
Median		4,13	4,36	3,85	3,99	4,11
Minimum		3,52	3,74	2,85	3,39	3,47
Maximum		4,64	4,70	4,52	4,39	4,71
Percentiles	25	3,89	4,24	3,64	3,82	3,84
	50	4,13	4,36	3,85	3,99	4,11
	75	4,23	4,47	4,11	4,13	4,32



Εικόνα 4: Γενικοί μέσοι όροι αξιολόγησης ερωτημάτων στην ενότητα ΑΞΙΟΛΟΓΗΣΗ ΜΑΘΗΜΑΤΟΣ για όλα τα ΠΜΣ



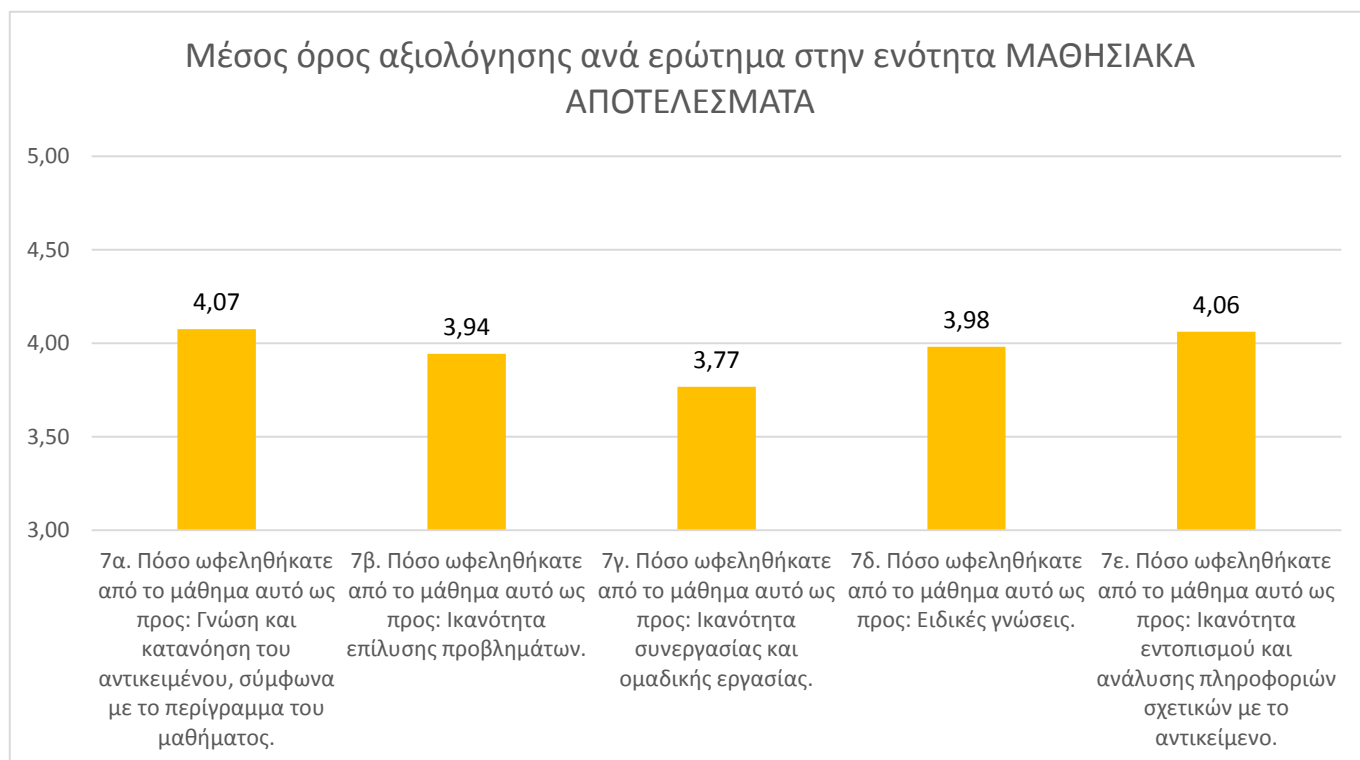
Εικόνα 5: Γενικοί μέσοι όροι αξιολόγησης ερωτημάτων στην ενότητα ΑΞΙΟΛΟΓΗΣΗ ΔΙΔΑΣΚΟΝΤΑ/ΟΥΣΑΣ για όλα τα ΠΜΣ



Εικόνα 6: Γενικοί μέσοι όροι αξιολόγησης ερωτημάτων στην ενότητα ΑΞΙΟΛΟΓΗΣΗ ΕΚΠΑΙΔΕΥΤΙΚΟΥ ΥΛΙΚΟΥ για όλα τα ΠΜΣ



Εικόνα 7: Γενικοί μέσοι όροι αξιολόγησης ερωτημάτων στην ενότητα ΜΑΘΗΣΙΑΚΑ ΑΠΟΤΕΛΕΣΜΑΤΑ για όλα τα ΠΜΣ



Εικόνα 8: Γενικοί μέσοι όροι αξιολόγησης ερωτημάτων στην ενότητα ΑΞΙΟΛΟΓΗΣΗ ΕΡΓΑΣΤΗΡΙΑΚΩΝ ΔΙΑΛΕΞΕΩΝ για όλα τα ΠΜΣ

