



---

## Ερωτηματολόγιο Τελειοφοίτων

---

Στατιστική ανάλυση απαντήσεων για  
το σύνολο των Τμημάτων του ΟΠΑ

---

Ορκωμοσία Ιουνίου 2019

---

**Μονάδα Διασφάλισης Ποιότητας (ΜΟΔΙΠ) ΟΠΑ**

## ΠΡΟΣΩΠΙΚΑ ΣΤΟΙΧΕΙΑ

ΤΜΗΜΑ	Συχνότητα	Ποσοστό%	Γράφημα
<b>Απάντηση</b>			
Διεθνών και Ευρωπαϊκών Οικονομικών Σπουδών	14	4,5	
Οικονομικής Επιστήμης	45	14,5	
Διοικητικής Επιστήμης & Τεχνολογίας	31	10,0	
Οργάνωσης & Διοίκησης Επιχειρήσεων	97	31,3	
Λογιστικής & Χρηματοοικονομικής	29	9,4	
Μάρκετινγκ & Επικοινωνίας	32	10,3	
Πληροφορικής	46	14,8	
Στατιστικής	16	5,2	
<b>Συνολικός Αριθμός ερωτηματολογίων</b>	<b>310</b>	<b>100,0</b>	
<b>Αριθμός αιτήσεων ορκωμοσίας</b>	<b>325</b>		
<b>Αριθμός πτυχιούχων στην τελετή ορκωμοσίας</b>	<b>322</b>		

ΕΤΟΣ ΕΝΑΡΞΗΣ ΣΠΟΥΔΩΝ	ΕΤΟΣ ΟΛΟΚΛΗΡΩΣΗΣ ΣΠΟΥΔΩΝ				Γενικό Άθροισμα
	2017	2018	2019	(κενό)	
2004	0,0%	0,0%	0,3%	0,0%	0,3%
2005	0,0%	0,0%	0,3%	0,0%	0,3%
2007	0,0%	0,0%	1,0%	0,0%	1,0%
2008	0,0%	0,0%	0,6%	0,0%	0,6%
2009	0,3%	0,6%	0,6%	0,0%	1,6%
2010	0,0%	0,6%	1,9%	0,0%	2,6%
2011	0,0%	0,3%	3,9%	0,0%	4,2%
2012	0,0%	1,9%	8,4%	0,6%	11,0%
2013	0,0%	3,2%	23,9%	1,3%	28,4%
2014	0,0%	1,3%	43,5%	0,3%	45,2%
2015	0,0%	0,0%	1,3%	0,0%	1,3%
2016	0,0%	0,3%	0,3%	0,0%	0,6%
(κενό)	0,0%	0,0%	0,3%	2,6%	2,9%
<b>Γενικό Άθροισμα</b>	<b>0,3%</b>	<b>8,4%</b>	<b>86,5%</b>	<b>4,8%</b>	<b>100,0%</b>

## ΠΙΘΑΝΟΙ ΛΟΓΟΙ ΚΑΘΥΣΤΕΡΗΣΗΣ ΕΓΚΑΙΡΗΣ ΟΛΟΚΛΗΡΩΣΗΣ ΤΩΝ ΣΠΟΥΔΩΝ ΣΑΣ

Απάντηση	Συχνότητα	Ποσοστό%	Γράφημα
Εργασία	167	53,9	
Έλλειψη ενδιαφέροντος για το αντικείμενο σπουδών	24	7,7	
<b>Μερικό σύνολο απαντήσεων</b>	<b>188</b>	<b>60,6</b>	
<b>Ελλείπουσες τιμές</b>	<b>122</b>	<b>39,4</b>	
<b>Γενικό σύνολο</b>	<b>310</b>	<b>100,0</b>	

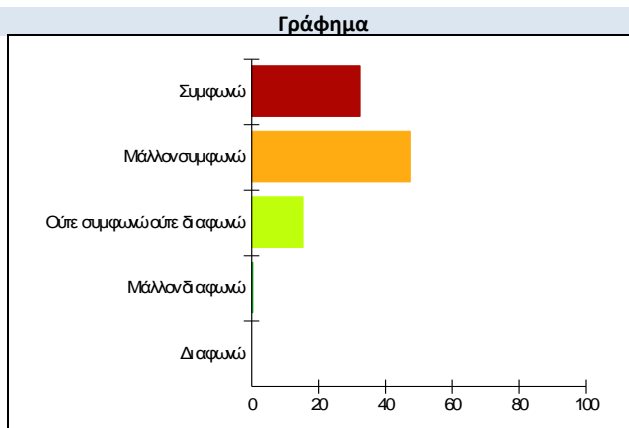
## ΒΑΘΜΟΣ ΠΤΥΧΙΟΥ

Απάντηση	Συχνότητα	Ποσοστό%	Γράφημα
5-5.99	12	3,9	
6-6.99	135	43,5	
7-8.50	154	49,7	
8.51-10	5	1,6	
<b>Μερικό σύνολο απαντήσεων</b>	<b>306</b>	<b>98,7</b>	
<b>Ελλείπουσες τιμές</b>	<b>4</b>	<b>1,3</b>	
<b>Γενικό σύνολο</b>	<b>310</b>	<b>100,0</b>	

## Ενότητα "Το Τμήμα μου" - Πρόγραμμα Σπουδών

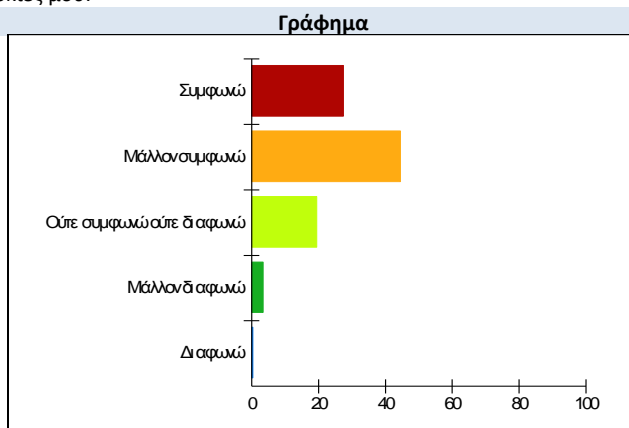
1. Οι στόχοι του Προγράμματος Σπουδών έχουν επιτευχθεί πλήρως.

Απάντηση	Συχνότητα	Ποσοστό%
Συμφωνώ	103	33,2
Μάλλον συμφωνώ	148	47,7
Ούτε συμφωνώ ούτε διαφωνώ	49	15,8
Μάλλον διαφωνώ	4	1,3
Διαφωνώ	1	0,3
<b>Μερικό σύνολο απαντήσεων</b>	<b>305</b>	<b>98,4</b>
<b>Ελλείπουσες τιμές</b>	<b>5</b>	<b>1,6</b>
<b>Γενικό σύνολο</b>	<b>310</b>	<b>100,0</b>



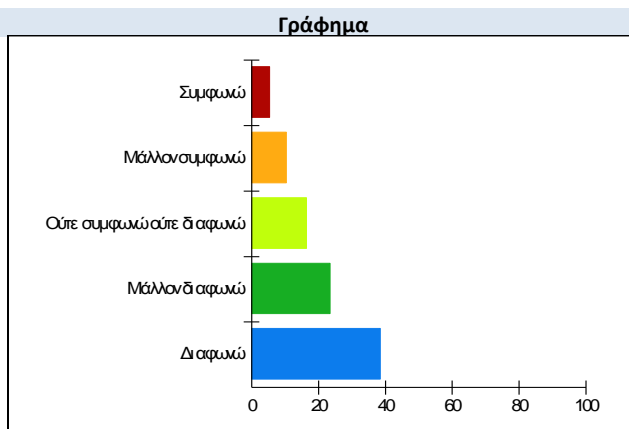
2. Το περιεχόμενο του Προγράμματος Σπουδών ανταποκρίθηκε στις προσδοκίες μου.

Απάντηση	Συχνότητα	Ποσοστό%
Συμφωνώ	87	28,1
Μάλλον συμφωνώ	140	45,2
Ούτε συμφωνώ ούτε διαφωνώ	61	19,7
Μάλλον διαφωνώ	13	4,2
Διαφωνώ	4	1,3
<b>Μερικό σύνολο απαντήσεων</b>	<b>305</b>	<b>98,4</b>
<b>Ελλείπουσες τιμές</b>	<b>5</b>	<b>1,6</b>
<b>Γενικό σύνολο</b>	<b>310</b>	<b>100,0</b>



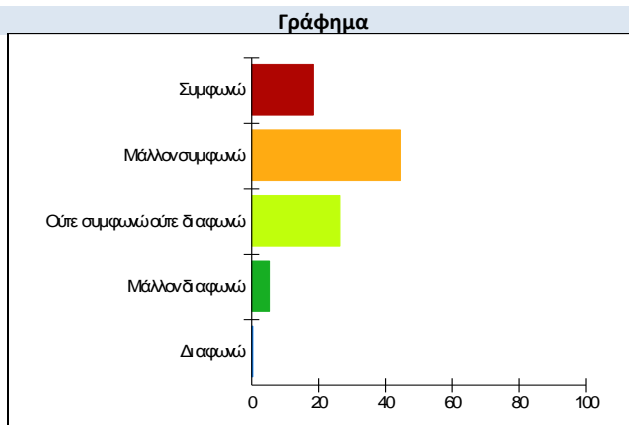
3. Το Πρόγραμμα Σπουδών περιλάμβανε παράλληλες δραστηριότητες (π.χ. επίσκεψη σε βιομηχανία, εργασία υπαίθρου, κ.λπ.) ή/και δραστηριότητες εκτός Ιδρύματος.

Απάντηση	Συχνότητα	Ποσοστό%
Συμφωνώ	20	6,5
Μάλλον συμφωνώ	33	10,6
Ούτε συμφωνώ ούτε διαφωνώ	53	17,1
Μάλλον διαφωνώ	75	24,2
Διαφωνώ	121	39,0
<b>Μερικό σύνολο απαντήσεων</b>	<b>302</b>	<b>97,4</b>
<b>Ελλείπουσες τιμές</b>	<b>8</b>	<b>2,6</b>
<b>Γενικό σύνολο</b>	<b>310</b>	<b>100,0</b>



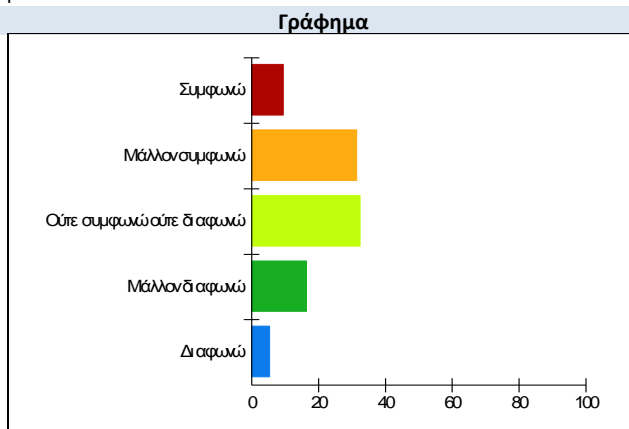
4. Ο φόρτος εργασίας του Προγράμματος Σπουδών ήταν ο ενδεδειγμένος.

Απάντηση	Συχνότητα	Ποσοστό%
Συμφωνώ	60	19,4
Μάλλον συμφωνώ	139	44,8
Ούτε συμφωνώ ούτε διαφωνώ	83	26,8
Μάλλον διαφωνώ	18	5,8
Διαφωνώ	4	1,3
<b>Μερικό σύνολο απαντήσεων</b>	<b>304</b>	<b>98,1</b>
<b>Ελλείπουσες τιμές</b>	<b>6</b>	<b>1,9</b>
<b>Γενικό σύνολο</b>	<b>310</b>	<b>100,0</b>



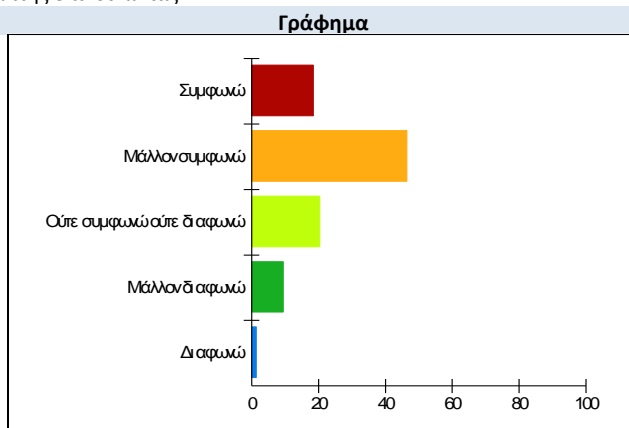
5. Το Πρόγραμμα Σπουδών συνδέει αποτελεσματικά τη θεωρία με την πράξη.

Απάντηση	Συχνότητα	Ποσοστό%
Συμφωνώ	31	10,0
Μάλλον συμφωνώ	100	32,3
Ούτε συμφωνώ ούτε διαφωνώ	101	32,6
Μάλλον διαφωνώ	52	16,8
Διαφωνώ	18	5,8
<b>Μερικό σύνολο απαντήσεων</b>	<b>302</b>	<b>97,4</b>
<b>Ελλείπουσες τιμές</b>	<b>8</b>	<b>2,6</b>
<b>Γενικό σύνολο</b>	<b>310</b>	<b>100,0</b>



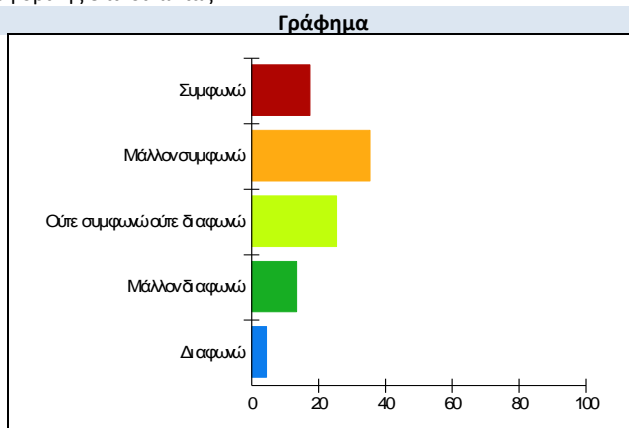
6α. Το Πρόγραμμα Σπουδών είναι αποτελεσματικό για την ενίσχυση της γραπτής επικοινωνίας.

Απάντηση	Συχνότητα	Ποσοστό%
Συμφωνώ	58	18,7
Μάλλον συμφωνώ	146	47,1
Ούτε συμφωνώ ούτε διαφωνώ	65	21,0
Μάλλον διαφωνώ	30	9,7
Διαφωνώ	5	1,6
<b>Μερικό σύνολο απαντήσεων</b>	<b>304</b>	<b>98,1</b>
<b>Ελλείπουσες τιμές</b>	<b>6</b>	<b>1,9</b>
<b>Γενικό σύνολο</b>	<b>310</b>	<b>100,0</b>



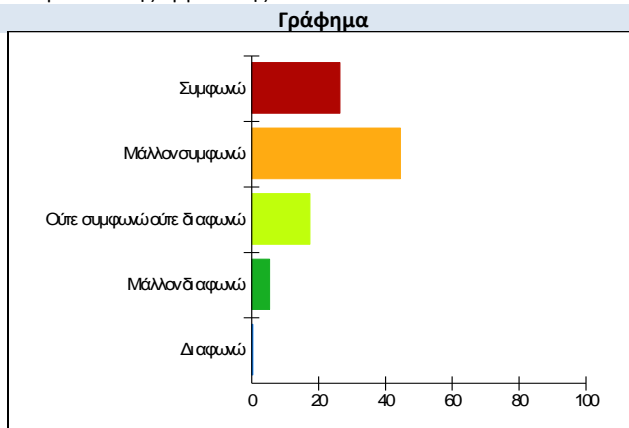
6β. Το Πρόγραμμα Σπουδών είναι αποτελεσματικό για την ενίσχυση της προφορικής επικοινωνίας.

Απάντηση	Συχνότητα	Ποσοστό%
Συμφωνώ	55	17,7
Μάλλον συμφωνώ	113	36,5
Ούτε συμφωνώ ούτε διαφωνώ	80	25,8
Μάλλον διαφωνώ	43	13,9
Διαφωνώ	14	4,5
<b>Μερικό σύνολο απαντήσεων</b>	<b>305</b>	<b>98,4</b>
<b>Ελλείπουσες τιμές</b>	<b>5</b>	<b>1,6</b>
<b>Γενικό σύνολο</b>	<b>310</b>	<b>100,0</b>



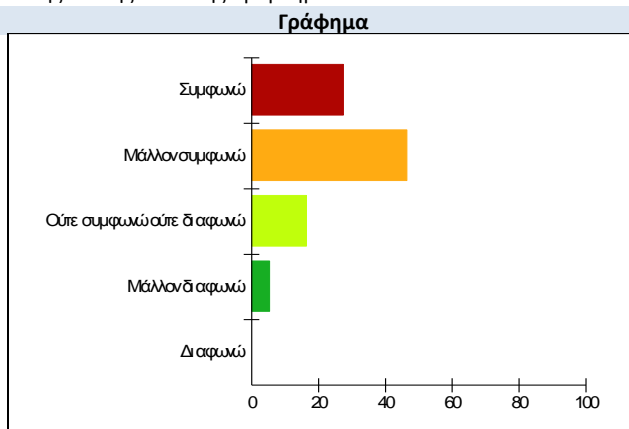
6γ. Το Πρόγραμμα Σπουδών είναι αποτελεσματικό για την ενίσχυση του σχεδιασμού και της οργάνωσης.

Απάντηση	Συχνότητα	Ποσοστό%
Συμφωνώ	85	27,4
Μάλλον συμφωνώ	140	45,2
Ούτε συμφωνώ ούτε διαφωνώ	57	18,4
Μάλλον διαφωνώ	19	6,1
Διαφωνώ	3	1,0
<b>Μερικό σύνολο απαντήσεων</b>	<b>304</b>	<b>98,1</b>
<b>Ελλείπουσες τιμές</b>	<b>6</b>	<b>1,9</b>
<b>Γενικό σύνολο</b>	<b>310</b>	<b>100,0</b>



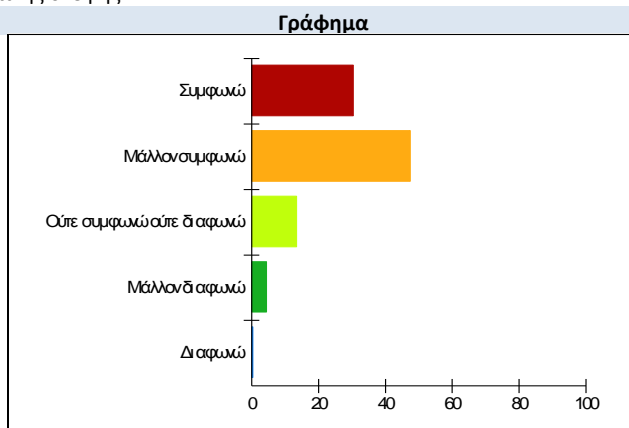
6δ. Το Πρόγραμμα Σπουδών είναι αποτελεσματικό για την ενίσχυση της ανάλυσης και της επίλυσης προβλημάτων.

Απάντηση	Συχνότητα	Ποσοστό%
Συμφωνώ	88	28,4
Μάλλον συμφωνώ	145	46,8
Ούτε συμφωνώ ούτε διαφωνώ	52	16,8
Μάλλον διαφωνώ	18	5,8
Διαφωνώ	1	0,3
<b>Μερικό σύνολο απαντήσεων</b>	<b>304</b>	<b>98,1</b>
<b>Ελλείπουσες τιμές</b>	<b>6</b>	<b>1,9</b>
<b>Γενικό σύνολο</b>	<b>310</b>	<b>100,0</b>



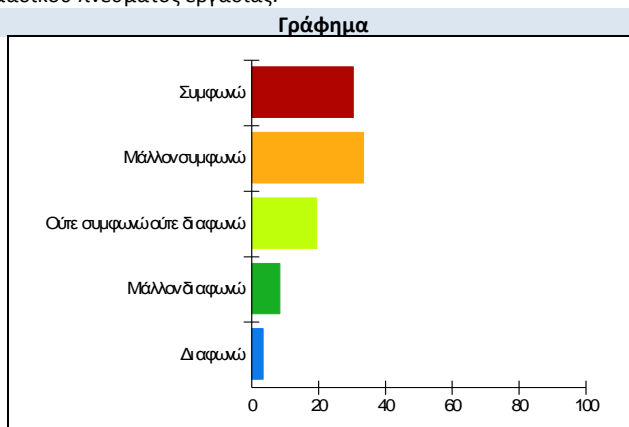
7ε. Το Πρόγραμμα Σπουδών είναι αποτελεσματικό για την ενίσχυση της κριτικής σκέψης.

Απάντηση	Συχνότητα	Ποσοστό%
Συμφωνώ	96	31,0
Μάλλον συμφωνώ	149	48,1
Ούτε συμφωνώ ούτε διαφωνώ	43	13,9
Μάλλον διαφωνώ	14	4,5
Διαφωνώ	3	1,0
<b>Μερικό σύνολο απαντήσεων</b>	<b>305</b>	<b>98,4</b>
<b>Ελλείπουσες τιμές</b>	<b>5</b>	<b>1,6</b>
<b>Γενικό σύνολο</b>	<b>310</b>	<b>100,0</b>



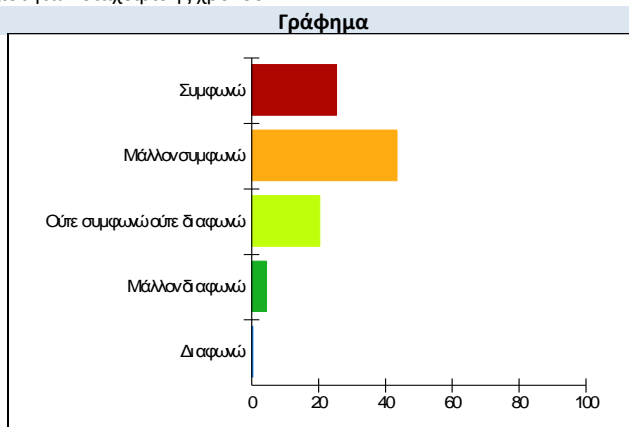
7στ. Το Πρόγραμμα Σπουδών είναι αποτελεσματικό για την ενίσχυση του ομαδικού πνεύματος εργασίας.

Απάντηση	Συχνότητα	Ποσοστό%
Συμφωνώ	95	30,6
Μάλλον συμφωνώ	106	34,2
Ούτε συμφωνώ ούτε διαφωνώ	63	20,3
Μάλλον διαφωνώ	29	9,4
Διαφωνώ	12	3,9
<b>Μερικό σύνολο απαντήσεων</b>	<b>305</b>	<b>98,4</b>
<b>Ελλείπουσες τιμές</b>	<b>5</b>	<b>1,6</b>
<b>Γενικό σύνολο</b>	<b>310</b>	<b>100,0</b>



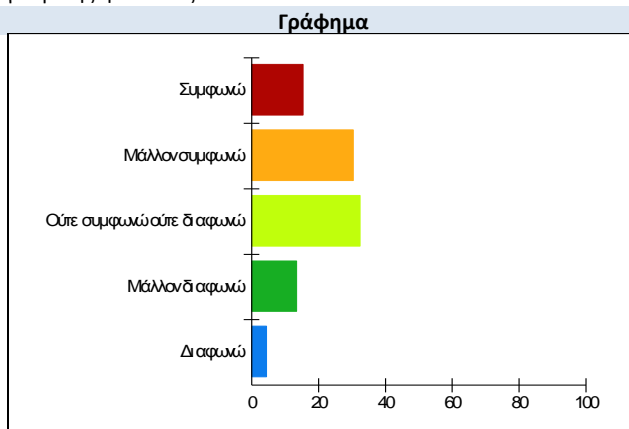
7ζ. Το Πρόγραμμα Σπουδών είναι αποτελεσματικό για την ενίσχυση των δεξιοτήτων διαχείρισης χρόνου.

Απάντηση	Συχνότητα	Ποσοστό%
Συμφωνώ	81	26,1
Μάλλον συμφωνώ	137	44,2
Ούτε συμφωνώ ούτε διαφωνώ	65	21,0
Μάλλον διαφωνώ	17	5,5
Διαφωνώ	4	1,3
<b>Μερικό σύνολο απαντήσεων</b>	<b>304</b>	<b>98,1</b>
<b>Ελλείπουσες τιμές</b>	<b>6</b>	<b>1,9</b>
<b>Γενικό σύνολο</b>	<b>310</b>	<b>100,0</b>



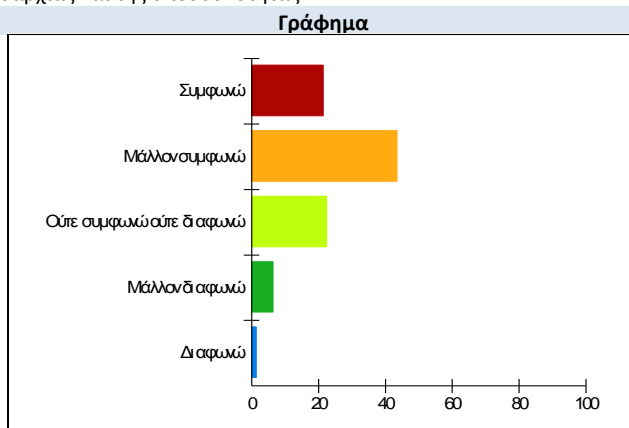
7η. Το Πρόγραμμα Σπουδών είναι αποτελεσματικό για την ενίσχυση της αναγνώρισης ηθικών αξιών.

Απάντηση	Συχνότητα	Ποσοστό%
Συμφωνώ	49	15,8
Μάλλον συμφωνώ	97	31,3
Ούτε συμφωνώ ούτε διαφωνώ	101	32,6
Μάλλον διαφωνώ	43	13,9
Διαφωνώ	14	4,5
<b>Μερικό σύνολο απαντήσεων</b>	<b>304</b>	<b>98,1</b>
<b>Ελλείπουσες τιμές</b>	<b>6</b>	<b>1,9</b>
<b>Γενικό σύνολο</b>	<b>310</b>	<b>100,0</b>



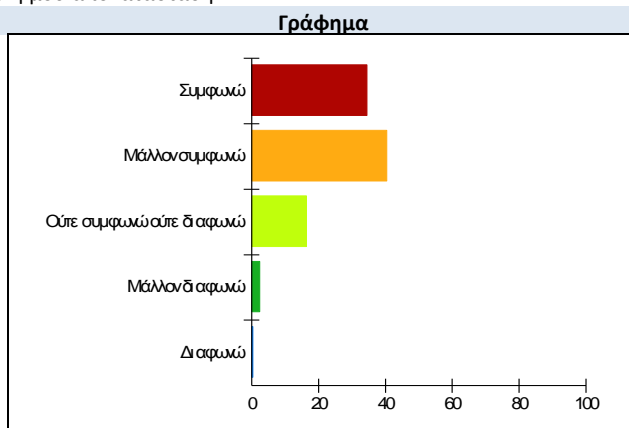
7θ. Το Πρόγραμμα Σπουδών είναι αποτελεσματικό για την ενίσχυση της πειθαρχίας και της υπευθυνότητας.

Απάντηση	Συχνότητα	Ποσοστό%
Συμφωνώ	68	21,9
Μάλλον συμφωνώ	136	43,9
Ούτε συμφωνώ ούτε διαφωνώ	71	22,9
Μάλλον διαφωνώ	21	6,8
Διαφωνώ	7	2,3
<b>Μερικό σύνολο απαντήσεων</b>	<b>303</b>	<b>97,7</b>
<b>Ελλείπουσες τιμές</b>	<b>7</b>	<b>2,3</b>
<b>Γενικό σύνολο</b>	<b>310</b>	<b>100,0</b>



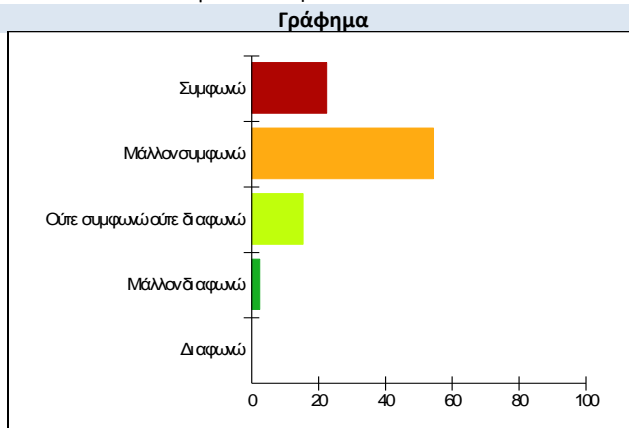
8. Το Πρόγραμμα Σπουδών θα συμβάλει αποτελεσματικά στην επαγγελματική μου αποκατάσταση.

Απάντηση	Συχνότητα	Ποσοστό%
Συμφωνώ	109	35,2
Μάλλον συμφωνώ	127	41,0
Ούτε συμφωνώ ούτε διαφωνώ	52	16,8
Μάλλον διαφωνώ	10	3,2
Διαφωνώ	3	1,0
<b>Μερικό σύνολο απαντήσεων</b>	<b>301</b>	<b>97,1</b>
<b>Ελλείπουσες τιμές</b>	<b>9</b>	<b>2,9</b>
<b>Γενικό σύνολο</b>	<b>310</b>	<b>100,0</b>



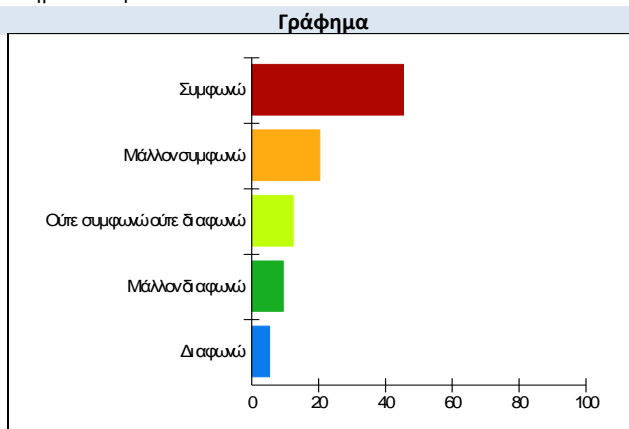
11. Συνολικά, είμαι ικανοποιημένος/η με την ποιότητα του Προγράμματος Σπουδών το οποίο παρακολούθησα.

Απάντηση	Συχνότητα	Ποσοστό%
Συμφωνώ	71	22,9
Μάλλον συμφωνώ	172	55,5
Ούτε συμφωνώ ούτε διαφωνώ	51	16,5
Μάλλον διαφωνώ	9	2,9
Διαφωνώ	1	0,3
<b>Μερικό σύνολο απαντήσεων</b>	<b>304</b>	<b>98,1</b>
<b>Ελλείπουσες τιμές</b>	<b>6</b>	<b>1,9</b>
<b>Γενικό σύνολο</b>	<b>310</b>	<b>100,0</b>



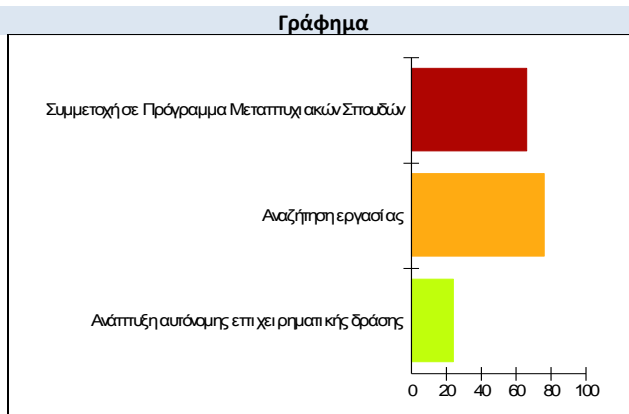
12. Εάν επέλεγα ξανά, θα φοιτούσα στο ίδιο Τμήμα του Οικονομικού Πανεπιστημίου Αθηνών.

Απάντηση	Συχνότητα	Ποσοστό%
Συμφωνώ	144	46,5
Μάλλον συμφωνώ	66	21,3
Ούτε συμφωνώ ούτε διαφωνώ	40	12,9
Μάλλον διαφωνώ	31	10,0
Διαφωνώ	19	6,1
<b>Μερικό σύνολο απαντήσεων</b>	<b>300</b>	<b>96,8</b>
<b>Ελλείπουσες τιμές</b>	<b>10</b>	<b>3,2</b>
<b>Γενικό σύνολο</b>	<b>310</b>	<b>100,0</b>



13. Προοπτικές που δημιουργούνται με την αποφοίτησή μου.

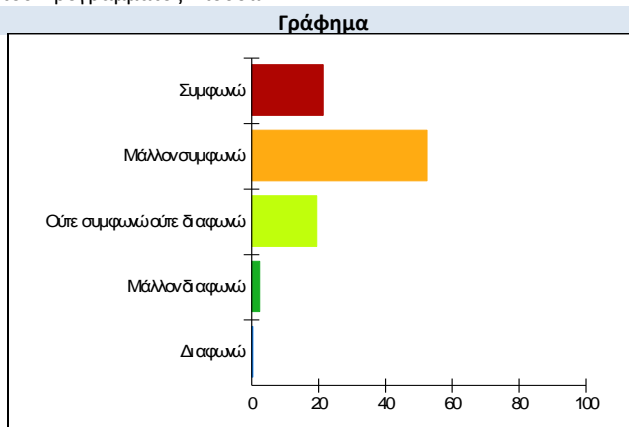
Απάντηση	Συχνότητα	Ποσοστό%
Συμμετοχή σε Πρόγραμμα Μεταπτυχιακών Σπουδών	208	67,1
Αναζήτηση εργασίας	240	77,4
Ανάπτυξη αυτόνομης επιχειρηματικής δράσης	79	25,5
<b>Μερικό σύνολο απαντήσεων</b>	<b>301</b>	<b>97,1</b>
<b>Ελλείπουσες τιμές</b>	<b>9</b>	<b>2,9</b>
<b>Γενικό σύνολο</b>	<b>310</b>	<b>100,0</b>



### Ενότητα "Το Τμήμα μου" - Μαθησιακοί πόροι και διαδικασία μάθησης

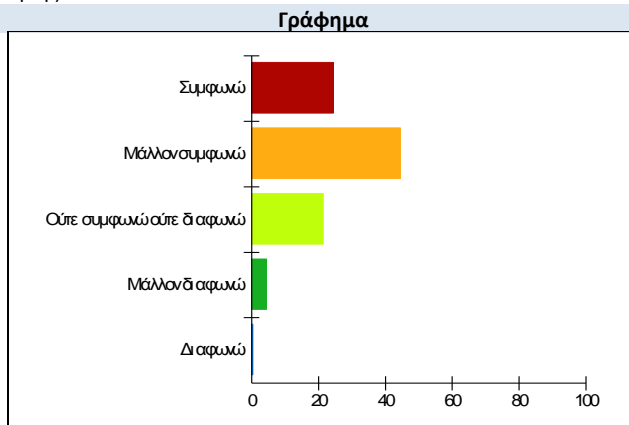
14. Το εκπαιδευτικό προσωπικό ήταν σε θέση να εκπληρώσει τους στόχους του Προγράμματος Σπουδών.

Απάντηση	Συχνότητα	Ποσοστό%
Συμφωνώ	67	21,6
Μάλλον συμφωνώ	163	52,6
Ούτε συμφωνώ ούτε διαφωνώ	62	20,0
Μάλλον διαφωνώ	9	2,9
Διαφωνώ	2	0,6
<b>Μερικό σύνολο απαντήσεων</b>	<b>303</b>	<b>97,7</b>
<b>Ελλείπουσες τιμές</b>	<b>7</b>	<b>2,3</b>
<b>Γενικό σύνολο</b>	<b>310</b>	<b>100,0</b>



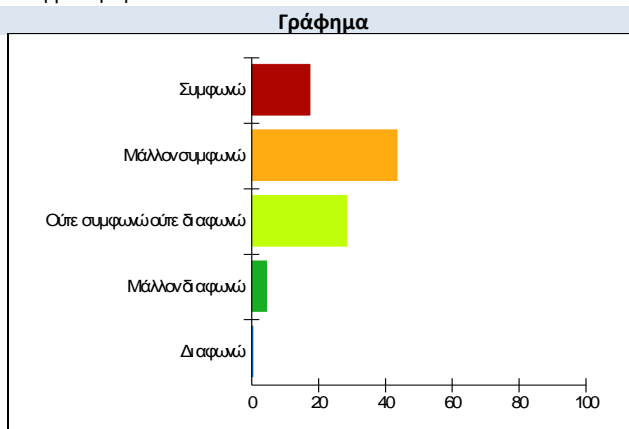
15. Το διοικητικό προσωπικό ήταν αποτελεσματικό στην υποστήριξη της μάθησης.

Απάντηση	Συχνότητα	Ποσοστό%
Συμφωνώ	79	25,5
Μάλλον συμφωνώ	138	44,5
Ούτε συμφωνώ ούτε διαφωνώ	67	21,6
Μάλλον διαφωνώ	16	5,2
Διαφωνώ	3	1,0
<b>Μερικό σύνολο απαντήσεων</b>	<b>303</b>	<b>97,7</b>
<b>Ελλείπουσες τιμές</b>	<b>7</b>	<b>2,3</b>
<b>Γενικό σύνολο</b>	<b>310</b>	<b>100,0</b>



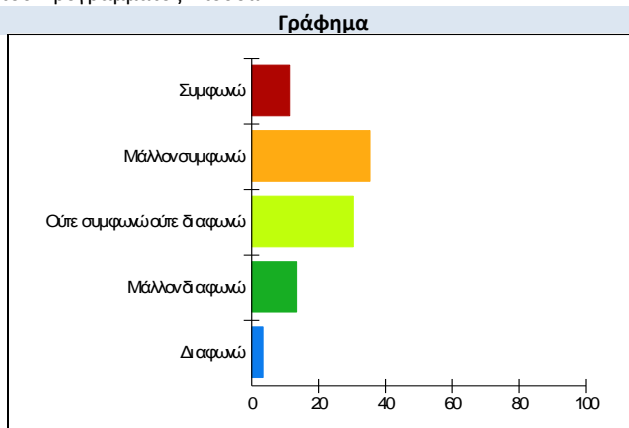
16. Οι υποστηρικτικές υπηρεσίες του Ιδρύματος συνέβαλαν αποτελεσματικά στη μάθηση.

Απάντηση	Συχνότητα	Ποσοστό%
Συμφωνώ	56	18,1
Μάλλον συμφωνώ	135	43,5
Ούτε συμφωνώ ούτε διαφωνώ	90	29,0
Μάλλον διαφωνώ	17	5,5
Διαφωνώ	4	1,3
<b>Μερικό σύνολο απαντήσεων</b>	<b>302</b>	<b>97,4</b>
<b>Ελλείπουσες τιμές</b>	<b>8</b>	<b>2,6</b>
<b>Γενικό σύνολο</b>	<b>310</b>	<b>100,0</b>



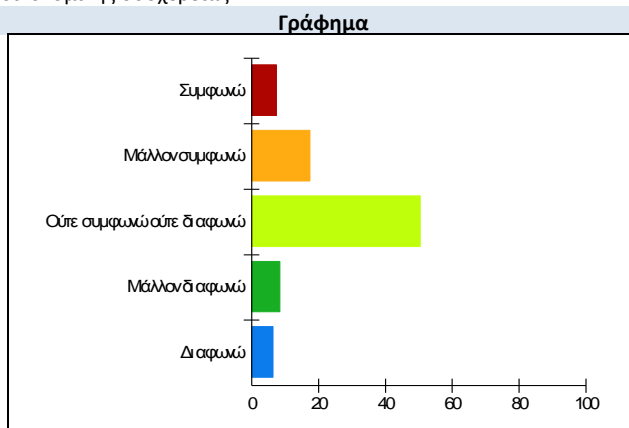
17. Η υλικοτεχνική υποδομή του Τμήματος ήταν επαρκής για τη λειτουργία του Προγράμματος Σπουδών.

Απάντηση	Συχνότητα	Ποσοστό%
Συμφωνώ	38	12,3
Μάλλον συμφωνώ	113	36,5
Ούτε συμφωνώ ούτε διαφωνώ	96	31,0
Μάλλον διαφωνώ	43	13,9
Διαφωνώ	13	4,2
<b>Μερικό σύνολο απαντήσεων</b>	<b>303</b>	<b>97,7</b>
<b>Ελλείπουσες τιμές</b>	<b>7</b>	<b>2,3</b>
<b>Γενικό σύνολο</b>	<b>310</b>	<b>100,0</b>



18. Παρέχονταν υποτροφίες / επιχορηγήσεις στους φοιτητές σε περίπτωση οικονομικής δυσχέρειας.

Απάντηση	Συχνότητα	Ποσοστό%
Συμφωνώ	25	8,1
Μάλλον συμφωνώ	57	18,4
Ούτε συμφωνώ ούτε διαφωνώ	158	51,0
Μάλλον διαφωνώ	27	8,7
Διαφωνώ	22	7,1
<b>Μερικό σύνολο απαντήσεων</b>	<b>289</b>	<b>93,2</b>
<b>Ελλείπουσες τιμές</b>	<b>21</b>	<b>6,8</b>
<b>Γενικό σύνολο</b>	<b>310</b>	<b>100,0</b>

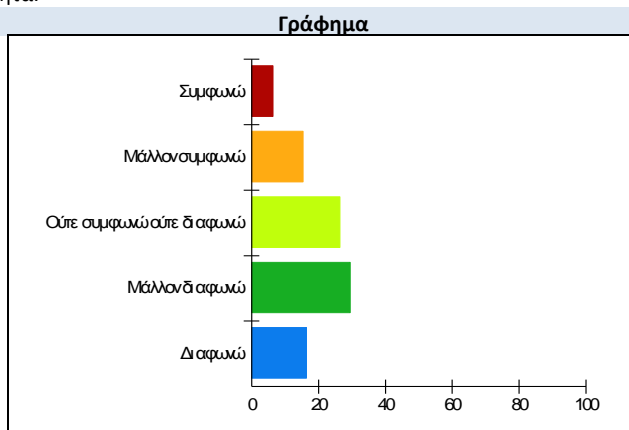




## Ενότητα "Το Πανεπιστήμιό μου" - Υποστηρικτικές υποδομές

19. Οι κτιριακές υποδομές ήταν επαρκείς τόσο σε μέγεθος όσο και σε ποιότητα.

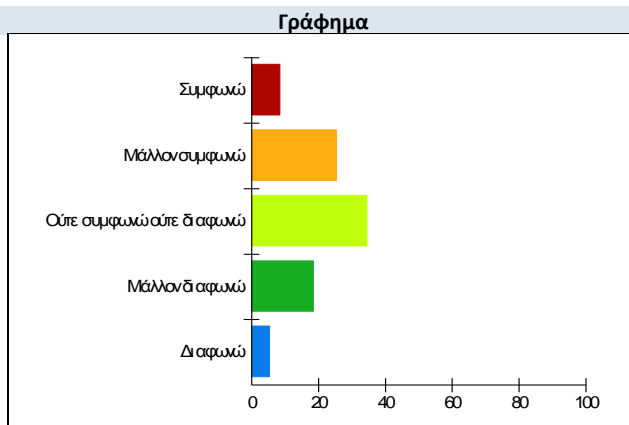
Απάντηση	Συχνότητα	Ποσοστό%
Συμφωνώ	22	7,1
Μάλλον συμφωνώ	49	15,8
Ούτε συμφωνώ ούτε διαφωνώ	85	27,4
Μάλλον διαφωνώ	94	30,3
Διαφωνώ	54	17,4
<b>Μερικό σύνολο απαντήσεων</b>	<b>304</b>	<b>98,1</b>
<b>Ελλείπουσες τιμές</b>	<b>6</b>	<b>1,9</b>
<b>Γενικό σύνολο</b>	<b>310</b>	<b>100,0</b>



## Ενότητα "Το Πανεπιστήμιό μου" - Εργαστηριακή υποστήριξη

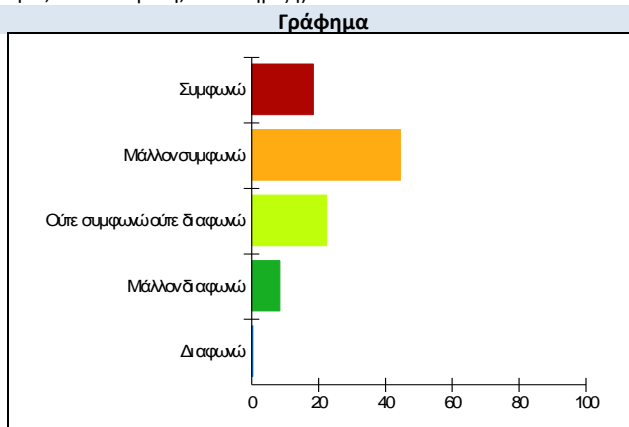
20. Ο εξοπλισμός των Εργαστηρίων ήταν επαρκής.

Απάντηση	Συχνότητα	Ποσοστό%
Συμφωνώ	29	9,4
Μάλλον συμφωνώ	82	26,5
Ούτε συμφωνώ ούτε διαφωνώ	110	35,5
Μάλλον διαφωνώ	60	19,4
Διαφωνώ	20	6,5
<b>Μερικό σύνολο απαντήσεων</b>	<b>301</b>	<b>97,1</b>
<b>Ελλείπουσες τιμές</b>	<b>9</b>	<b>2,9</b>
<b>Γενικό σύνολο</b>	<b>310</b>	<b>100,0</b>



21. Το προσωπικό των Εργαστηρίων ήταν υψηλού επιπέδου (π.χ. διαθεσιμότητα, ανταπόκριση, υποστήριξη).

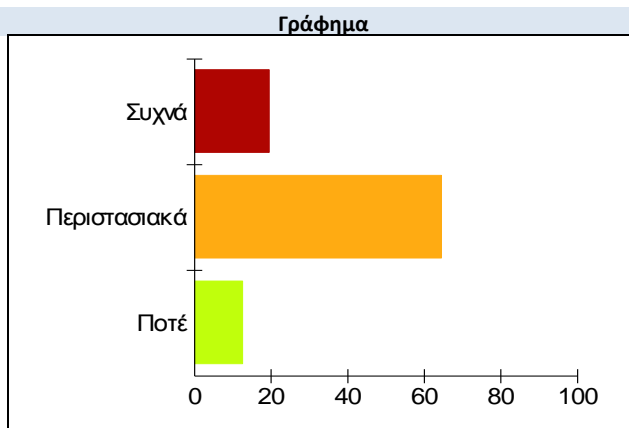
Απάντηση	Συχνότητα	Ποσοστό%
Συμφωνώ	59	19,0
Μάλλον συμφωνώ	140	45,2
Ούτε συμφωνώ ούτε διαφωνώ	71	22,9
Μάλλον διαφωνώ	27	8,7
Διαφωνώ	3	1,0
<b>Μερικό σύνολο απαντήσεων</b>	<b>300</b>	<b>96,8</b>
<b>Ελλείπουσες τιμές</b>	<b>10</b>	<b>3,2</b>
<b>Γενικό σύνολο</b>	<b>310</b>	<b>100,0</b>



## Ενότητα "Το Πανεπιστήμιό μου" - Βιβλιοθήκη

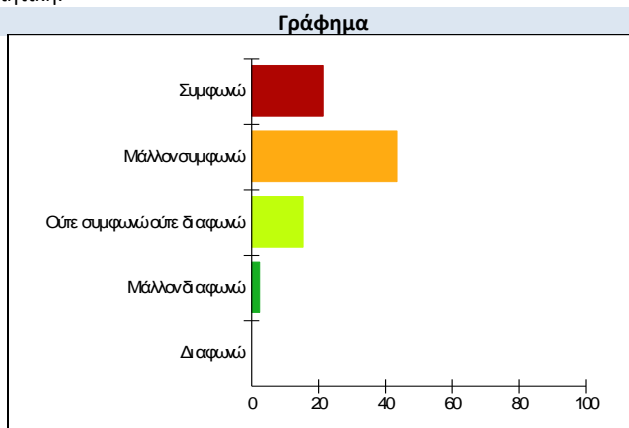
22. Χρησιμοποίησατε τη Βιβλιοθήκη κατά τη διάρκεια των σπουδών σας;

Απάντηση	Συχνότητα	Ποσοστό%
Συχνά	63	20,3
Περιστασιακά	202	65,2
Ποτέ	40	12,9
<b>Μερικό σύνολο απαντήσεων</b>	<b>305</b>	<b>98,4</b>
<b>Ελλείπουσες τιμές</b>	<b>5</b>	<b>1,6</b>
<b>Γενικό σύνολο</b>	<b>310</b>	<b>100,0</b>



23. Αν χρησιμοποιήσατε τη Βιβλιοθήκη: Η παροχή υπηρεσιών ήταν ικανοποιητική.

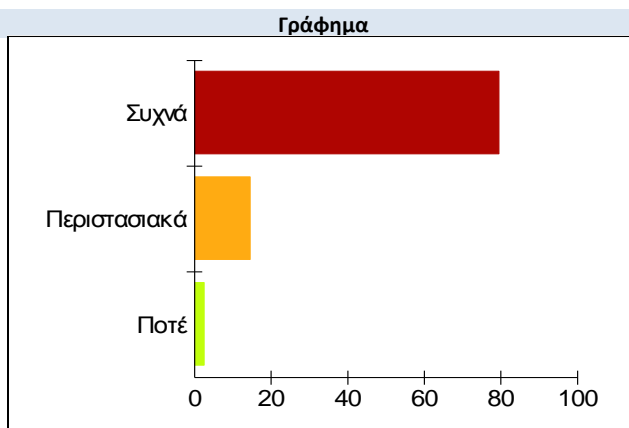
Απάντηση	Συχνότητα	Ποσοστό%
Συμφωνώ	67	21,6
Μάλλον συμφωνώ	136	43,9
Ούτε συμφωνώ ούτε διαφωνώ	51	16,5
Μάλλον διαφωνώ	9	2,9
Διαφωνώ	1	0,3
<b>Μερικό σύνολο απαντήσεων</b>	<b>264</b>	<b>85,2</b>
<b>Ελλείπουσες τιμές</b>	<b>46</b>	<b>14,8</b>
<b>Γενικό σύνολο</b>	<b>310</b>	<b>100,0</b>



## Ενότητα "Το Πανεπιστήμιό μου" - Υπηρεσίες Πληροφορικής

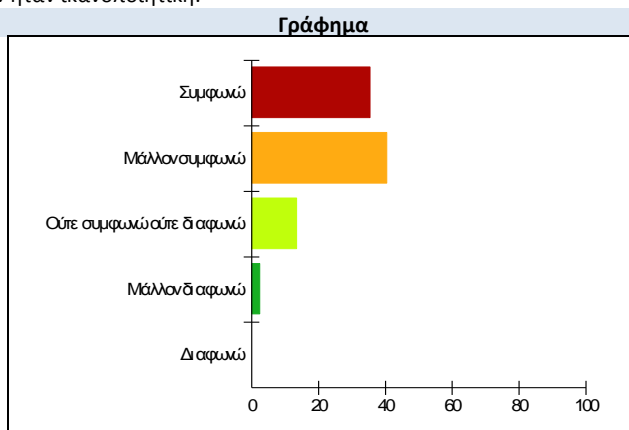
24. Χρησιμοποιήσατε τις προσφερόμενες υπηρεσίες πληροφορικής (e-mail, e-class, VPN κλπ) κατά τη διάρκεια των σπουδών σας;

Απάντηση	Συχνότητα	Ποσοστό%
Συχνά	247	79,7
Περιστασιακά	47	15,2
Ποτέ	10	3,2
<b>Μερικό σύνολο απαντήσεων</b>	<b>304</b>	<b>98,1</b>
<b>Ελλείπουσες τιμές</b>	<b>6</b>	<b>1,9</b>
<b>Γενικό σύνολο</b>	<b>310</b>	<b>100,0</b>



25. Αν χρησιμοποιήσατε τις υπηρεσίες πληροφορικής: Η παροχή υπηρεσιών ήταν ικανοποιητική.

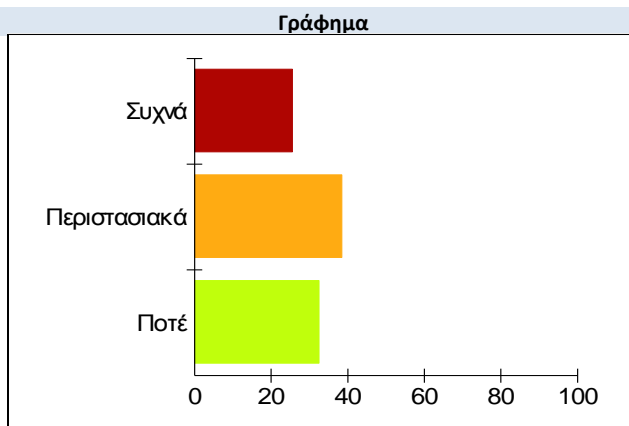
Απάντηση	Συχνότητα	Ποσοστό%
Συμφωνώ	111	35,8
Μάλλον συμφωνώ	127	41,0
Ούτε συμφωνώ ούτε διαφωνώ	43	13,9
Μάλλον διαφωνώ	10	3,2
Διαφωνώ	1	0,3
<b>Μερικό σύνολο απαντήσεων</b>	<b>292</b>	<b>94,2</b>
<b>Ελλείπουσες τιμές</b>	<b>18</b>	<b>5,8</b>
<b>Γενικό σύνολο</b>	<b>310</b>	<b>100,0</b>



## Ενότητα "Το Πανεπιστήμιό μου" - Φοιτητική Λέσχη

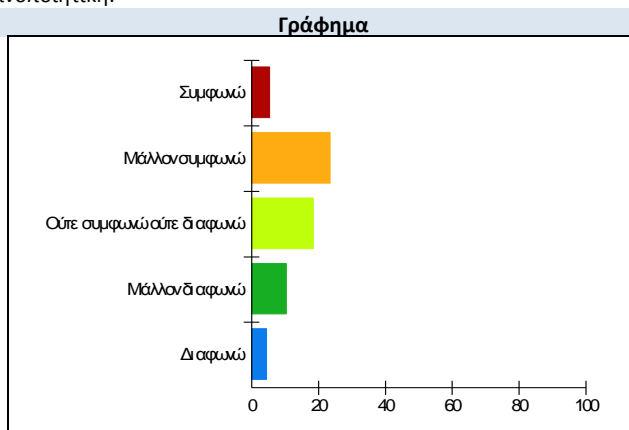
26. Χρησιμοποίησατε τις υπηρεσίες της Φοιτητικής Λέσχης κατά τη διάρκεια των σπουδών σας (εστιατόριο, αθλητικές/πολιτιστικές δραστηριότητες κλπ);

Απάντηση	Συχνότητα	Ποσοστό%
Συχνά	81	26,1
Περιστασιακά	121	39,0
Ποτέ	103	33,2
<b>Μερικό σύνολο απαντήσεων</b>	<b>305</b>	<b>98,4</b>
<b>Ελλείπουσες τιμές</b>	<b>5</b>	<b>1,6</b>
<b>Γενικό σύνολο</b>	<b>310</b>	<b>100,0</b>



27. Αν χρησιμοποιήσατε τη Φοιτητική Λέσχη: Η παροχή υπηρεσιών ήταν ικανοποιητική.

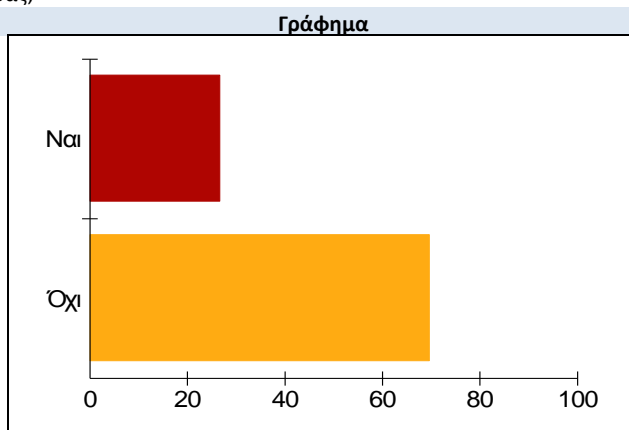
Απάντηση	Συχνότητα	Ποσοστό%
Συμφωνώ	20	6,5
Μάλλον συμφωνώ	73	23,5
Ούτε συμφωνώ ούτε διαφωνώ	60	19,4
Μάλλον διαφωνώ	33	10,6
Διαφωνώ	15	4,8
<b>Μερικό σύνολο απαντήσεων</b>	<b>201</b>	<b>64,8</b>
<b>Ελλείπουσες τιμές</b>	<b>109</b>	<b>35,2</b>
<b>Γενικό σύνολο</b>	<b>310</b>	<b>100,0</b>



## Ενότητα "Το Πανεπιστήμιό μου" - Πρόγραμμα Erasmus

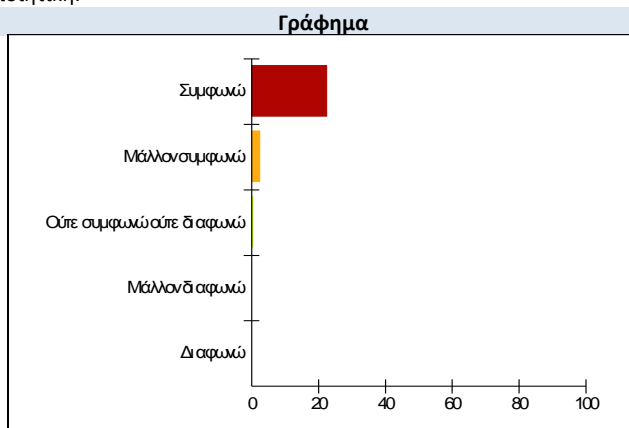
28. Συμμετείχατε στο Πρόγραμμα Erasmus κατά τη διάρκεια των σπουδών σας;

Απάντηση	Συχνότητα	Ποσοστό%
Ναι	83	26,8
Όχι	218	70,3
<b>Μερικό σύνολο απαντήσεων</b>	<b>301</b>	<b>97,1</b>
<b>Ελλείπουσες τιμές</b>	<b>9</b>	<b>2,9</b>
<b>Γενικό σύνολο</b>	<b>310</b>	<b>100,0</b>



29. Αν συμμετείχατε στο Πρόγραμμα Erasmus: Η εμπειρία αυτή ήταν ικανοποιητική.

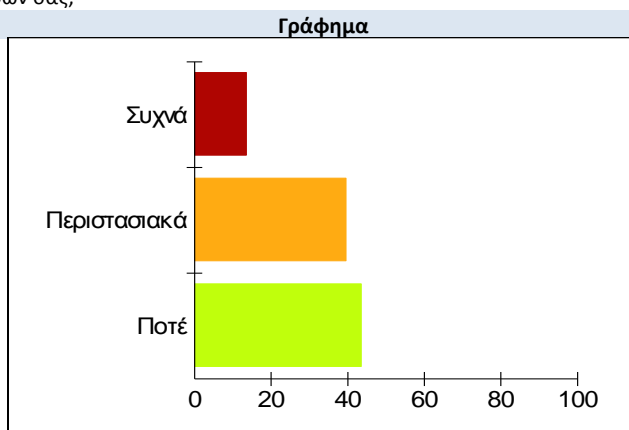
Απάντηση	Συχνότητα	Ποσοστό%
Συμφωνώ	70	22,6
Μάλλον συμφωνώ	9	2,9
Ούτε συμφωνώ ούτε διαφωνώ	2	0,6
Μάλλον διαφωνώ	0	0,0
Διαφωνώ	0	0,0
<b>Μερικό σύνολο απαντήσεων</b>	<b>81</b>	<b>26,1</b>
<b>Ελλείπουσες τιμές</b>	<b>229</b>	<b>73,9</b>
<b>Γενικό σύνολο</b>	<b>310</b>	<b>100,0</b>



## Ενότητα "Σύνδεση με παραγωγικούς φορείς και ευρύτερη κοινωνία" - Γραφείο Διασύνδεσης

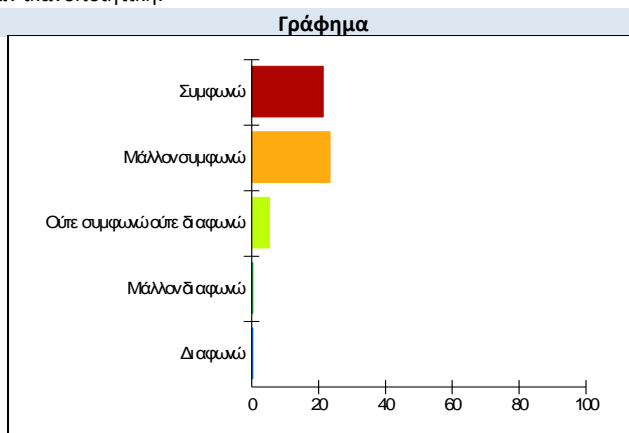
30. Χρησιμοποίησατε το Γραφείο Διασύνδεσης κατά τη διάρκεια των σπουδών σας;

Απάντηση	Συχνότητα	Ποσοστό%
Συχνά	42	13,5
Περιστασιακά	123	39,7
Ποτέ	137	44,2
<b>Μερικό σύνολο απαντήσεων</b>	<b>302</b>	<b>97,4</b>
<b>Ελλείπουσες τιμές</b>	<b>8</b>	<b>2,6</b>
<b>Γενικό σύνολο</b>	<b>310</b>	<b>100,0</b>



31. Αν χρησιμοποιήσατε το Γραφείο Διασύνδεσης: Η παροχή υπηρεσιών ήταν ικανοποιητική.

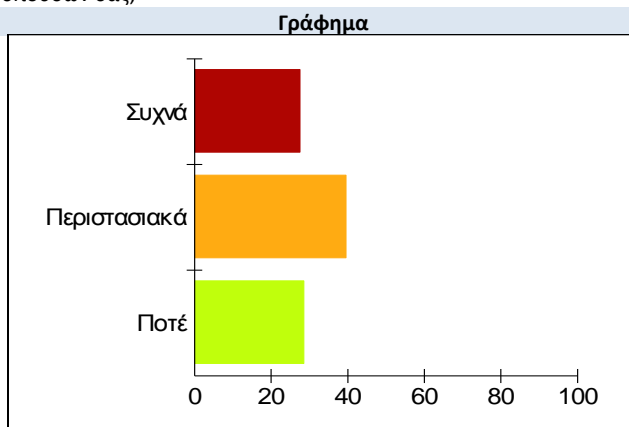
Απάντηση	Συχνότητα	Ποσοστό%
Συμφωνώ	68	21,9
Μάλλον συμφωνώ	73	23,5
Ούτε συμφωνώ ούτε διαφωνώ	19	6,1
Μάλλον διαφωνώ	2	0,6
Διαφωνώ	2	0,6
<b>Μερικό σύνολο απαντήσεων</b>	<b>164</b>	<b>52,9</b>
<b>Ελλείπουσες τιμές</b>	<b>146</b>	<b>47,1</b>
<b>Γενικό σύνολο</b>	<b>310</b>	<b>100,0</b>



## Ενότητα "Σύνδεση με παραγωγικούς φορείς και ευρύτερη κοινωνία" - Γραφείο Πρακτικής Άσκησης

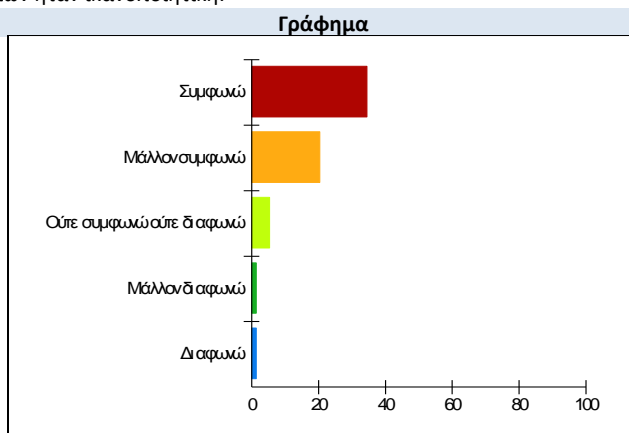
32. Χρησιμοποίησατε το Γραφείο Πρακτικής Άσκησης κατά τη διάρκεια των σπουδών σας;

Απάντηση	Συχνότητα	Ποσοστό%
Συχνά	88	28,4
Περιστασιακά	124	40,0
Ποτέ	91	29,4
<b>Μερικό σύνολο απαντήσεων</b>	<b>303</b>	<b>97,7</b>
<b>Ελλείπουσες τιμές</b>	<b>7</b>	<b>2,3</b>
<b>Γενικό σύνολο</b>	<b>310</b>	<b>100,0</b>



33. Αν χρησιμοποιήσατε το Γραφείο Πρακτικής Άσκησης: Η παροχή υπηρεσιών ήταν ικανοποιητική.

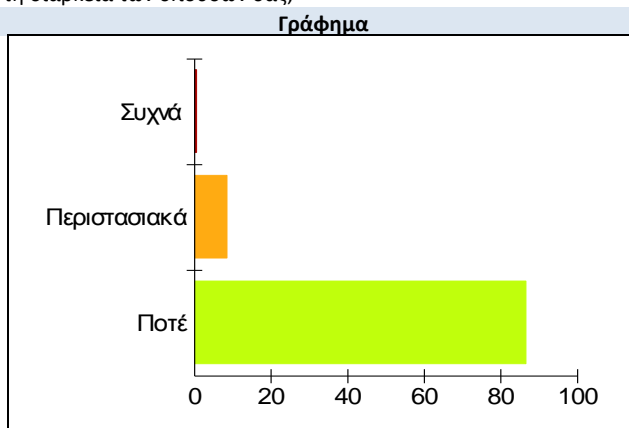
Απάντηση	Συχνότητα	Ποσοστό%
Συμφωνώ	110	35,5
Μάλλον συμφωνώ	66	21,3
Ούτε συμφωνώ ούτε διαφωνώ	20	6,5
Μάλλον διαφωνώ	7	2,3
Διαφωνώ	6	1,9
<b>Μερικό σύνολο απαντήσεων</b>	<b>209</b>	<b>67,4</b>
<b>Ελλείπουσες τιμές</b>	<b>101</b>	<b>32,6</b>
<b>Γενικό σύνολο</b>	<b>310</b>	<b>100,0</b>



**Ενότητα "Σύνδεση με παραγωγικούς φορείς και ευρύτερη κοινωνία" - Μονάδα Καινοτομίας & Επιχειρηματικότητας**

34. Χρησιμοποίησατε τη Μονάδα Καινοτομίας &amp; Επιχειρηματικότητας κατά τη διάρκεια των σπουδών σας;

Απάντηση	Συχνότητα	Ποσοστό%
Συχνά	2	0,6
Περιστασιακά	29	9,4
Ποτέ	270	87,1
<b>Μερικό σύνολο απαντήσεων</b>	<b>301</b>	<b>97,1</b>
<b>Ελλείπουσες τιμές</b>	<b>9</b>	<b>2,9</b>
<b>Γενικό σύνολο</b>	<b>310</b>	<b>100,0</b>



35. Αν χρησιμοποιήσατε τη Μονάδα Καινοτομίας &amp; Επιχειρηματικότητας: Η παροχή υπηρεσιών ήταν ικανοποιητική.

Απάντηση	Συχνότητα	Ποσοστό%
Συμφωνώ	10	3,2
Μάλλον συμφωνώ	15	4,8
Ούτε συμφωνώ ούτε διαφωνώ	4	1,3
Μάλλον διαφωνώ	1	0,3
Διαφωνώ	0	0,0
<b>Μερικό σύνολο απαντήσεων</b>	<b>30</b>	<b>9,7</b>
<b>Ελλείπουσες τιμές</b>	<b>280</b>	<b>90,3</b>
<b>Γενικό σύνολο</b>	<b>310</b>	<b>100,0</b>

